

SUMÁRIO EXECUTIVO

- A INDÚSTRIA DE TRANSFORMAÇÃO APRESENTOU O MELHOR DESEMPENHO ENTRE OS SETORES DA ECONOMIA CATARINENSE EM FEVEREIRO: 13.180 postos e variação de 1,9% em relação ao estoque de janeiro.

- Pressões positivas em termos absolutos:

Indústria	Fevereiro/2014	Janeiro-Fevereiro/2014
Indústria de Transformação	13.180	20.740
Têxtil e do vestuário e artefatos de tecidos	3.533	5.719
Alimentos e Bebidas	1.623	2.822

- Pressões positivas em termos relativos:

Indústria	Fevereiro/2014	Janeiro-Fevereiro/2014
Indústria de Transformação	1,9%	3%
Borracha, fumo, couros, peles, similares, ind. diversas	7,5%	11,5%
Calçados	2,7%	5,5%

- A taxa de rotatividade dos trabalhadores da indústria de transformação catarinense foi de 4,9% em fevereiro;
- A indústria catarinense foi a segunda maior geradora de empregos, em termos absolutos, e a primeira em termos relativos, no acumulado do ano, em comparação com os outros estados brasileiros.

EMPREGO – FEVEREIRO DE 2014

Os dados divulgados pelo CAGED – Cadastro Geral de Empregados e Desempregados – mostraram que o mercado de trabalho em Santa Catarina apresentou 137.524 admissões e 109.633 desligamentos no mês de fevereiro, o que resultou no saldo de 27.891 empregos e uma variação de 1,4% em relação ao estoque de janeiro.

Com exceção do setor Extrativo Mineral (-12 postos de trabalho), todos os outros exibiram saldo positivo no emprego em fevereiro em relação ao estoque de janeiro.

A indústria de transformação foi o setor que mais gerou vagas de emprego em números absolutos em fevereiro (13.180 postos e variação de 1,9%).

TABELA 1 – EMPREGO – SETORES DA ECONOMIA DE SANTA CATARINA – FEVEREIRO DE 2014

Setores	Saldo	Variação* (%)
Extrativa Mineral	-12	-0,1
Indústria de Transformação	13.180	1,9
Serv Indust de Util Pública	53	0,3
Construção Civil	2.108	1,9
Comércio	1.330	0,3
Serviços	7.051	1,1
Administração Pública	3.350	12,5
Agropecuária	831	1,7
Total	27.891	1,4

* A VARIAÇÃO RELATIVA TOMA COMO REFERÊNCIA OS ESTOQUES DO MÊS ATUAL EM RELAÇÃO AO MÊS ANTERIOR.

FONTE: MINISTÉRIO DO TRABALHO E EMPREGO – CAGED.

As atividades industriais de maior destaque em fevereiro foram a fabricação de têxtil e vestuário (3.533 postos de trabalho) e de alimentos e bebidas (1.623 postos de trabalho). Foi o melhor fevereiro da série histórica analisada no gráfico abaixo.

A indústria de transformação brasileira também obteve expressivo saldo (51.951 empregos) em fevereiro, o que corresponde a 20%, aproximadamente, do total dos empregos gerados no mês.

GRÁFICO 1 – EMPREGO NA INDÚSTRIA DE TRANSFORMAÇÃO DE SANTA CATARINA – SALDO LÍQUIDO DE FEV 2004-2014



FONTE: MINISTÉRIO DO TRABALHO E EMPREGO – CAGED.

EMPREGO – ACUMULADO NO ANO

Em Santa Catarina, o emprego acumulado na indústria de transformação no primeiro bimestre de 2014 obteve variação de 3% em relação ao estoque de dezembro de 2013.

TABELA 2 – EMPREGO ACUMULADO NO ANO NOS DIVERSOS SETORES DA ECONOMIA DE SANTA CATARINA, JAN-FEV 2014

Setores	Saldo	Variação* (%)
Extrativa Mineral	30	0,4
Indústria de Transformação	20.740	3,0
Serv Indust de Util Pública	169	0,9
Construção Civil	5.498	5,1
Comércio	-788	-0,2
Serviços	11.051	1,7
Administração Pública	4.452	17,2
Agropecuária	5.582	12,3
Total	46.734	2,4

* A VARIAÇÃO RELATIVA TOMA COMO REFERÊNCIA OS ESTOQUES DO MÊS ATUAL E DO MÊS DE DEZEMBRO DO ANO T-1, AMBOS COM AJUSTES.

FONTE: MINISTÉRIO DO TRABALHO E EMPREGO – CAGED.

A Administração Pública foi o setor que apresentou maior crescimento relativo referente a dezembro (17,2%).

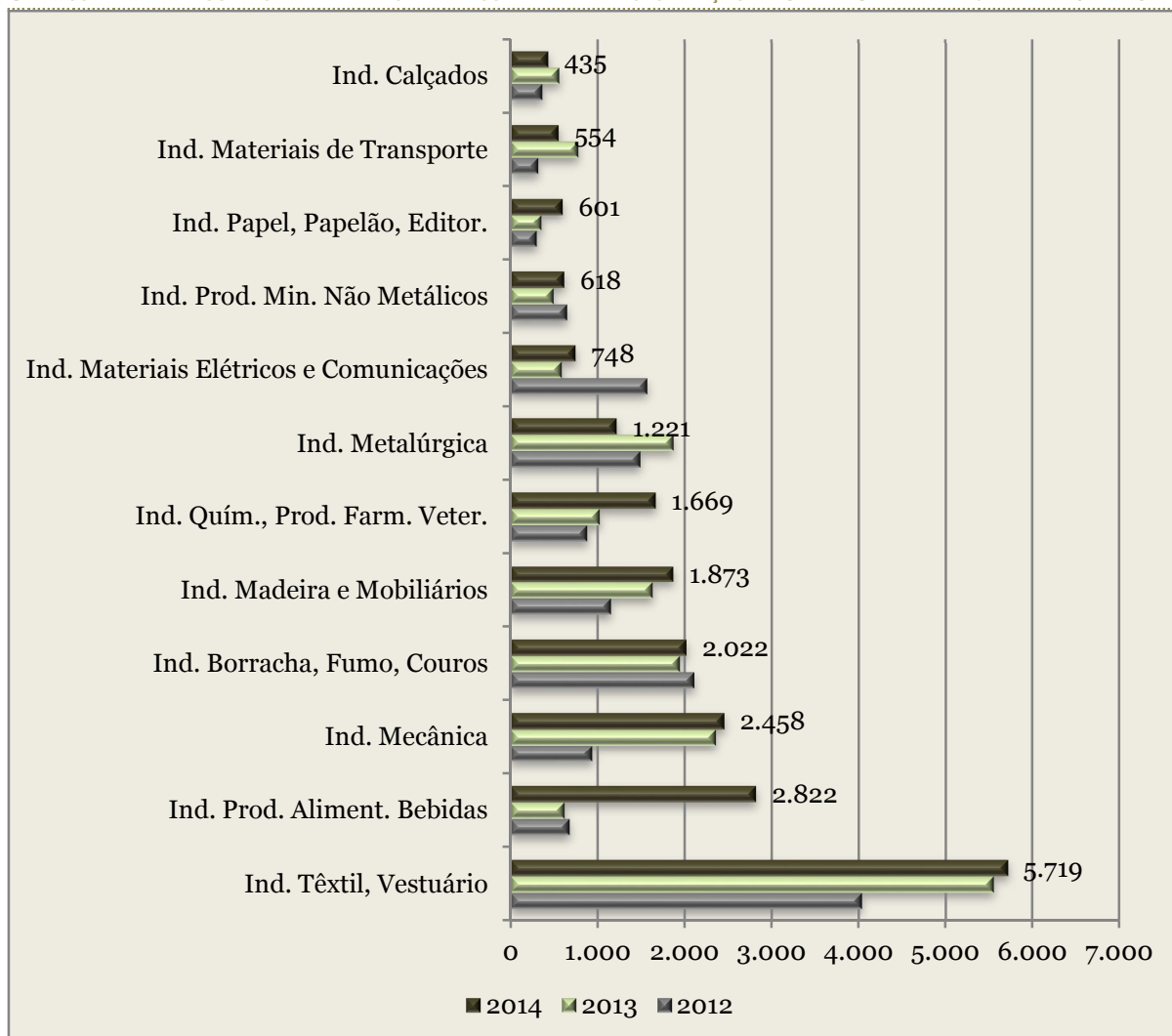
A indústria de transformação foi o setor que mais gerou vagas de emprego em números absolutos no acumulado do ano. Foram criados 20.740 postos de trabalhos formais no período de janeiro a fevereiro de 2014, 44% dos 46.734 totais, o que demonstra a importância deste setor como gerador de renda no estado.

ATIVIDADES INDUSTRIAIS – ACUMULADO NO ANO

Dentro da indústria de transformação, as atividades de maior geração de empregos no acumulado de janeiro a fevereiro de 2014 foram as indústrias Têxtil e do Vestuário (5.719 postos e variação de 3,3% em relação ao estoque de 2013), as indústrias de Alimentos e Bebidas (2.822 postos e variação de 2,4% em relação ao estoque de 2013) e a indústria Mecânica (2.458 postos e variação de 4% em relação ao estoque de 2013). Estas três atividades criaram, em conjunto, mais de 10 mil novas vagas, o que significa mais de 50% do total da indústria.

Das doze atividades industriais pesquisadas pelo CAGED, nove delas apresentaram maior crescimento de emprego no acumulado do ano de 2014 em relação a dezembro de 2013, como ilustra o Gráfico 2.

GRÁFICO 2 – EMPREGO* POR ATIVIDADES DA INDÚSTRIA DE TRANSFORMAÇÃO DE SANTA CATARINA – JAN-FEV 2012-2014



* VALORES ABSOLUTOS DO SALDO DE EMPREGO (ADMISSÕES-DEMISSÕES) NO ACUMULADO DO ANO, COM AJUSTES.

FONTE: MINISTÉRIO DO TRABALHO E EMPREGO – CAGED.

O crescimento expressivo dos empregos da indústria Têxtil e Vestuário refletem o bom desempenho da produção física. A produção da indústria do vestuário apresentou crescimento de 10,5% no acumulado de 2013 em comparação ao mesmo período de 2012.

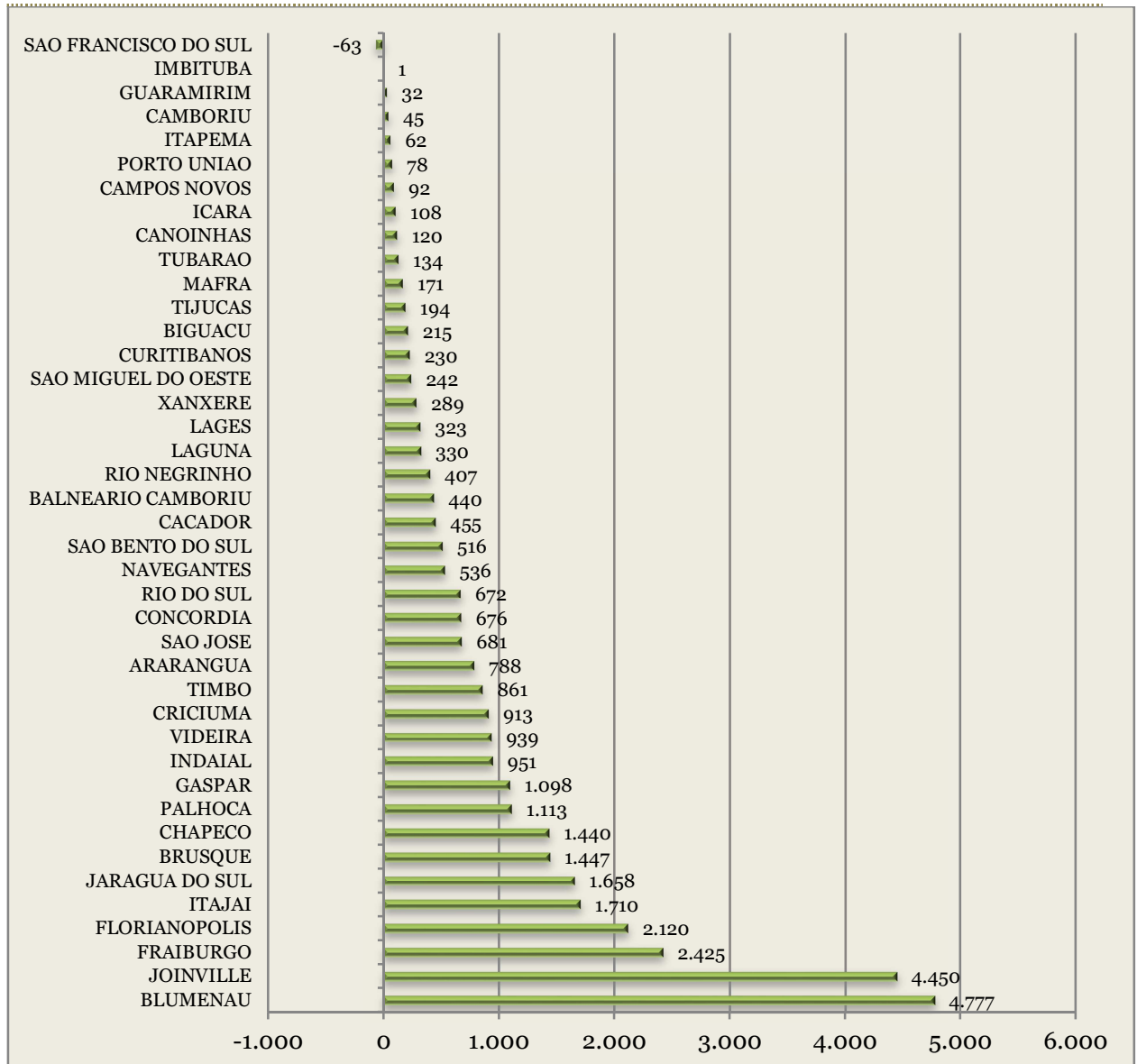
Destaca-se a geração de emprego da indústria de alimentos e bebidas, com significativo incremento em relação ao mesmo período dos dois anos anteriores. Enquanto no primeiro bimestre de 2014 gerou 2.822 empregos, no primeiro bimestre de 2013 havia gerado 623

empregos e em 2012, no mesmo período, 679 empregos. A maior geração de empregos reflete o aumento da produção que ocorreu em 2013 após a crise por que passou a indústria de alimentos em 2012.

MUNICÍPIOS

O gráfico abaixo mostra o saldo do emprego, por município, para o total dos setores econômicos, em Santa Catarina, no acumulado do ano. O município que mais gerou empregos no ano foi Blumenau, com saldo de admissões menos demissões de 4.777 postos de trabalho.

SALDO ACUMULADO DO EMPREGO, POR MUNICÍPIO DE SANTA CATARINA, JAN-FEV. 2014.



O município de Joinville apresentou saldo de 2.285 postos de trabalho na indústria de transformação no acumulado de janeiro a fevereiro, com variação de 3% em relação ao estoque de dezembro de 2013.

TABELA 3 – SALDO DO EMPREGO NA INDÚSTRIA EXTRATIVA MINERAL, DE TRANSFORMAÇÃO E CONSTRUÇÃO CIVIL, POR MUNICÍPIOS DE SANTA CATARINA – SALDO ACUMULADO EM JAN-FEV 2014*

Municípios	Indústria Extrativa Mineral	Indústria da Transformação	Indústria da Construção Civil	Saldo Total da Indústria	Saldo Emprego gerado no município	Contribuição da Indústria para o saldo do emprego**
Joinville	-3	2.285	420	2702	4.450	60,7
Blumenau	0	1.999	545	2544	4.777	53,3
Jaraguá do Sul	0	1.146	114	1260	1.658	76,0
Criciúma	2	851	75	928	913	101,6
Araranguá	5	740	-20	725	788	92,0
Gaspar	8	670	27	705	1.098	64,2
Brusque	13	669	148	830	1.447	57,4
Chapecó	0	650	322	972	1.440	67,5
Indaial	-1	515	93	607	951	63,8
Timbó	0	451	10	461	861	53,5
São Bento do Sul	0	325	69	394	516	76,4
São José	-2	308	254	560	681	82,2
Rio do Sul	-2	303	-29	272	672	40,5
Lages	-1	274	67	340	323	105,3
Videira	0	229	152	381	939	40,6
Fraiburgo	-1	158	5	162	2.425	6,7
Tubarão	2	135	105	242	134	180,6
Palhoça	13	71	468	552	1.113	49,6
Florianópolis	1	49	462	512	2.120	24,2
Itajaí	1	-78	128	51	1.710	3,0

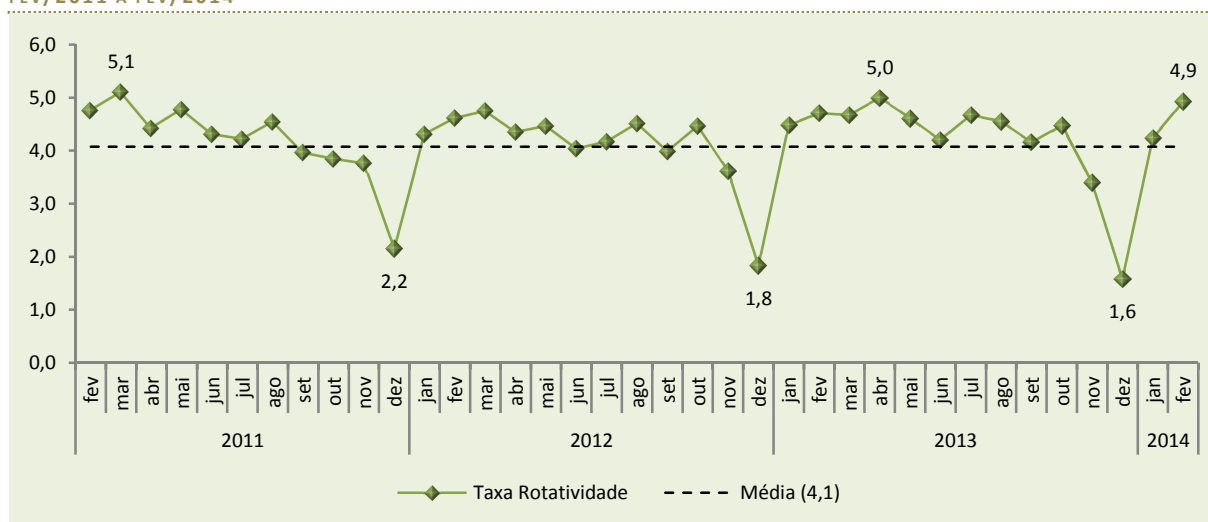
* VALORES ABSOLUTOS DO SALDO DE EMPREGO (ADMISSÕES-DEMISSÕES) NO ACUMULADO DO ANO, COM AJUSTES.

** VALOR MAIOR QUE 100% SIGNIFICA QUE OCORRERAM DEMISSÕES EM OUTROS SETORES DA ECONOMIA.

FONTE: MINISTÉRIO DO TRABALHO E EMPREGO – CAGED.

A taxa de rotatividade dos trabalhadores da indústria de transformação catarinense, a qual mede o percentual dos empregados substituídos mensalmente em relação ao estoque vigente no primeiro dia do mês, foi de 4,9% em fevereiro de 2014, uma das maiores taxas desde 2011. Conforme exposto pelo Gráfico 3.

GRÁFICO 3 – TAXA DE ROTATIVIDADE DOS TRABALHADORES DA INDÚSTRIA DE TRANSFORMAÇÃO DE SANTA CATARINA – FEV/2011 A FEV/2014



FONTE: MINISTÉRIO DO TRABALHO E EMPREGO – CAGED.

BRASIL E OUTROS ESTADOS

A Tabela 4 exibe o *ranking* dos 10 estados brasileiros que mais geraram empregos na indústria de transformação em 2014.

A indústria de transformação de Santa Catarina ficou em segundo lugar entre os estados que mais geraram postos de trabalho no primeiro bimestre, em termos absolutos, e em primeiro lugar considerando apenas fevereiro.

TABELA 4 – EMPREGO DA INDÚSTRIA DE TRANSFORMAÇÃO POR UNIDADES DE FEDERAÇÃO – FEVEREIRO E ACUMULADO 2014

	UF	fev/14	jan-fev/2014*	Varição (%) acum. ano**
1	São Paulo	12.563	31.322	1,1
2	Santa Catarina	13.180	20.740	3,0
3	Rio Grande do Sul	11.609	17.040	2,3
4	Minas Gerais	6.373	14.782	1,7
5	Paraná	5.536	11.337	1,6
6	Goiás	2.882	4.715	1,9
7	Rio de Janeiro	2.037	1.957	0,4
8	Espírito Santo	459	1.942	1,5
9	Bahia	228	1.338	0,6
10	Mato Grosso	658	1.326	1,3
	Total Brasil	51.951	92.335	1,1

* VALORES ABSOLUTOS DO SALDO DE EMPREGO (ADMISSÕES-DEMISSÕES) NO ACUMULADO DO ANO, COM AJUSTES.

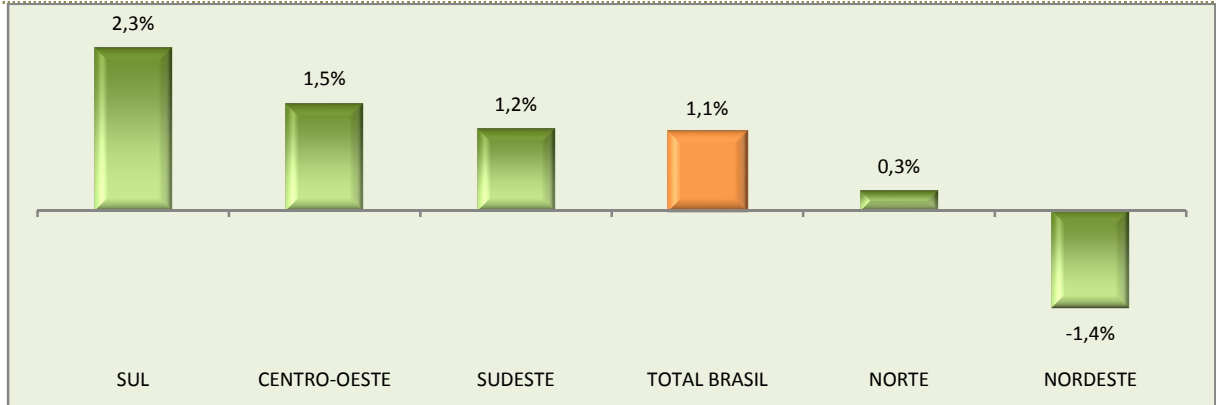
** A VARIÇÃO RELATIVA TOMA COMO REFERÊNCIA OS ESTOQUES DO MÊS ATUAL E DO MÊS DE DEZEMBRO DO ANO T-1, AMBOS COM AJUSTES.

FONTE: MINISTÉRIO DO TRABALHO E EMPREGO – CAGED.

No agregado, a indústria brasileira apresentou saldo de 92.335 no acumulado de janeiro a fevereiro de 2014.

Em termos relativos, a região Sul (2,3%) foi a que registrou maior aumento de empregos no primeiro bimestre de 2014.

GRÁFICO 4 – EMPREGO DA INDÚSTRIA DE TRANSFORMAÇÃO POR REGIÃO – VARIAÇÃO ACUMULADO NO ANO* DE 2014

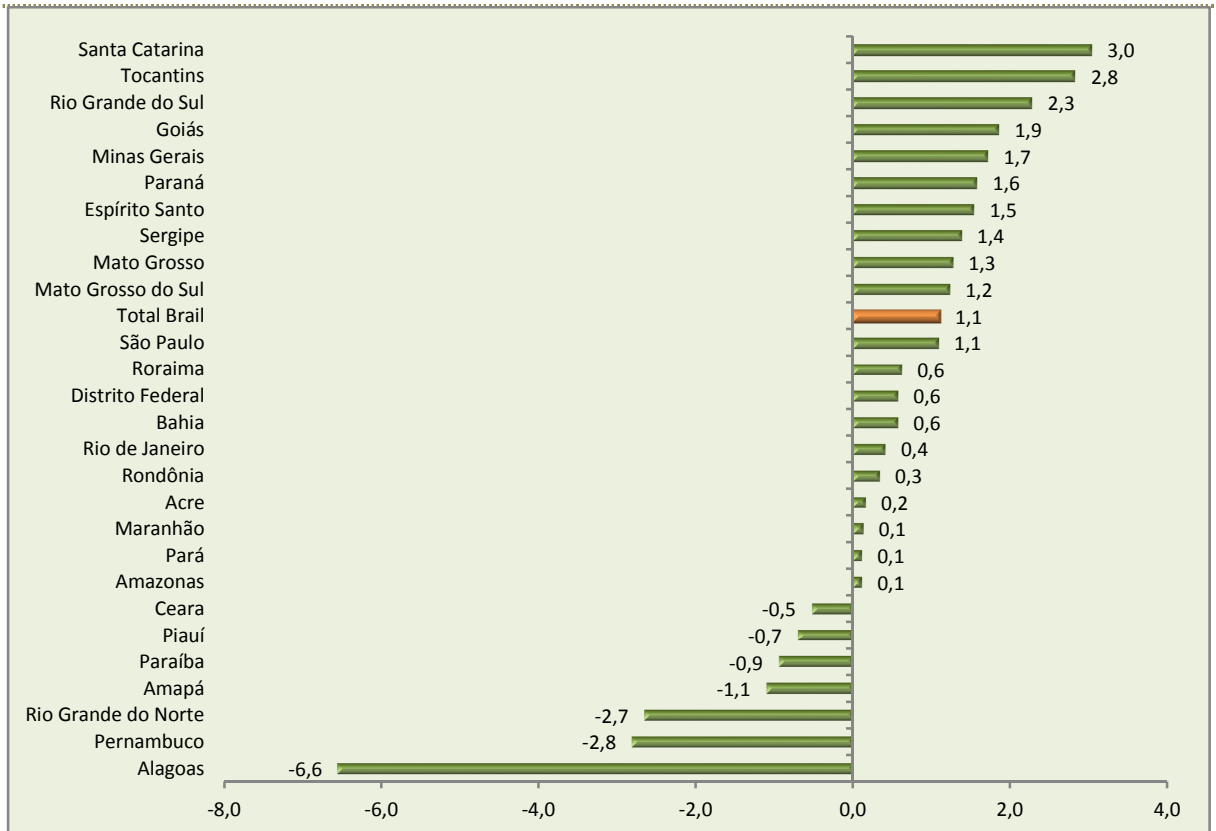


* A VARIAÇÃO RELATIVA TOMA COMO REFERÊNCIA OS ESTOQUES DO MÊS ATUAL E DO MÊS DE DEZEMBRO DO ANO T-1, AMBOS COM AJUSTES.

FONTE: MINISTÉRIO DO TRABALHO E EMPREGO – CAGED.

Ainda em termos relativos, Santa Catarina foi o estado com maior variação do emprego industrial no acumulado do ano.

GRÁFICO 5 – EMPREGO DA INDÚSTRIA DE TRANSFORMAÇÃO POR ESTADOS – VARIAÇÃO (%) ACUMULADO NO ANO* DE 2014

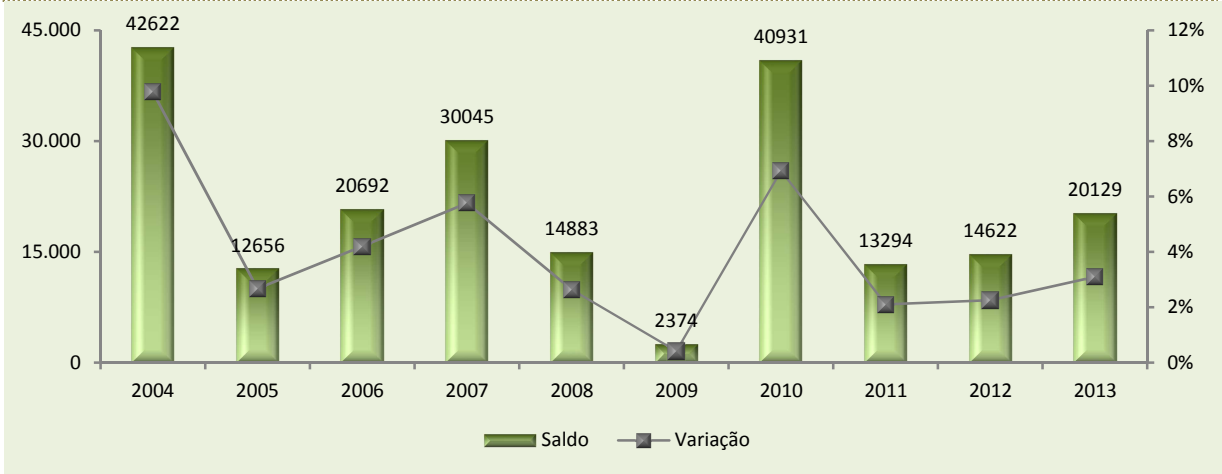


* A VARIAÇÃO RELATIVA TOMA COMO REFERÊNCIA OS ESTOQUES DO MÊS ATUAL E DO MÊS DE DEZEMBRO DO ANO T-1, AMBOS COM AJUSTES.

FONTE: MINISTÉRIO DO TRABALHO E EMPREGO – CAGED.

O Gráfico 6 ilustra a série histórica do saldo do emprego industrial catarinense acumulado dos anos 2004 a 2013.

GRÁFICO 6 – SALDO ACUMULADO DO EMPREGO NA INDÚSTRIA DE TRANSFORMAÇÃO DE SANTA CATARINA, 2004-2013



FONTE: MINISTÉRIO DO TRABALHO E EMPREGO – CAGED.