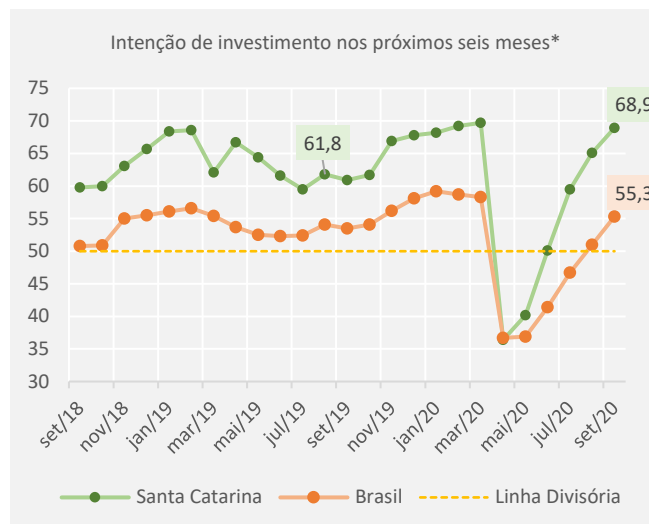


## Intenção de investimento aumenta

Após um período de redução nos fatores de produção, as medidas econômicas voltadas para amenizar o impacto econômico causado pelo coronavírus estimularam a demanda em diferentes setores dentro da cadeia produtiva. Por essa razão, a redução da capacidade em atender à demanda atual, potencializada pelo real desvalorizado e pela dificuldade de acesso a insumos importados, observa-se desestabilização no nível de preços entre as cadeias produtivas. Para suprir esse desequilíbrio conjuntural, o nível de investimento para os próximos meses registra a quinta alta consecutiva – alcançando 68,9 pontos em Santa Catarina.

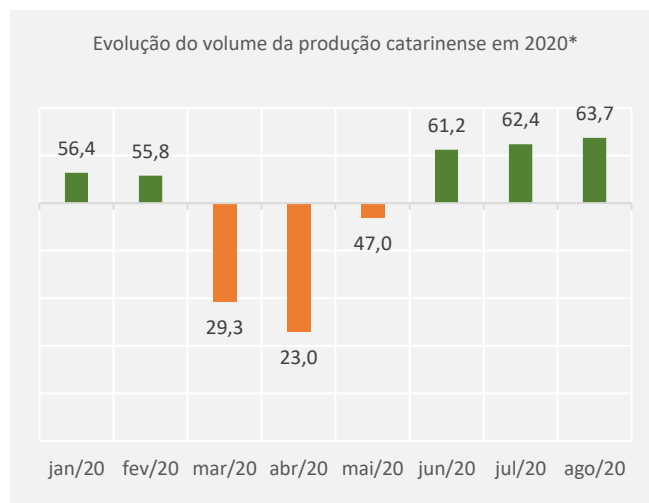


Fonte: Observatório FIESC, CNI (2020)

\* Quanto maior o índice, maior a propensão da indústria em investir.

## Produção catarinense mantém ritmo de retomada

A Sondagem Industrial do mês de agosto mostrou que o desempenho do setor produtivo do estado continua se recuperando em 2020. O índice que mede a evolução do volume de produção apresentou a terceira alta mensal consecutiva, atingindo 63,7 pontos. Para o restante do ano, é esperado maior equilíbrio no nível de atividade industrial, com os setores que registraram maior impacto negativo durante a pandemia retomando suas atividades produtivas.

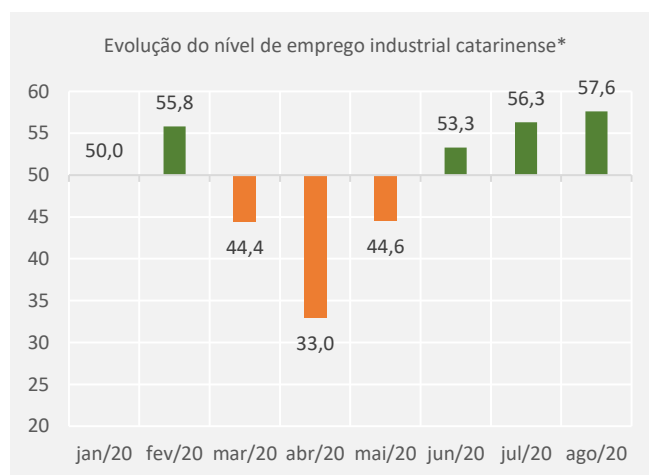


Fonte: Observatório FIESC, CNI (2020)

\*Valores acima de 50 pontos indicam aumento da produção frente ao mês anterior. Valores abaixo de 50 pontos indicam queda da produção frente ao mês anterior. Quanto mais distante dos 50 pontos, maior e mais disseminada é a variação.

## Capacidade ociosa diminui e emprego cresce

O índice de evolução do número de empregados mostra continuidade da recuperação da atividade industrial. Em agosto, registrou o terceiro mês seguido de alta – alcançando 57,6 pontos. A trajetória segue o desempenho observado no Novo Caged/MTE, apontando o mês de abril como o de maior dificuldade para a atividade industrial. O segundo semestre de 2020 já inicia com abertura de vagas para a indústria de Santa Catarina. Até o momento, as atividades que mais geraram novos empregos estão relacionadas ao segmento agroalimentar, impulsionadas pelo aumento da demanda externa e desvalorização do câmbio.



Fonte: Observatório FIESC, CNI (2020)

\*Valores acima de 50 pontos indicam expectativa de crescimento. Valores abaixo de 50 pontos indicam expectativa de queda. Quanto mais distante dos 50 pontos, maior e mais disseminada é a variação esperada.

O índice de Utilização da Capacidade Instalada retornou ao patamar pré-crise no estado, chegando a 77%, mesmo nível registrado em fevereiro de 2020. A atividade industrial ultrapassou o nível da média histórica, que se estende desde janeiro de 2012. No Brasil, a utilização da capacidade instalada totalizou 71%, já estando acima do registrado no início do ano. A melhora do indicador é reflexo da assertividade da readequação produtiva às medidas de restrição sanitárias adotadas no início da pandemia.

## Perspectivas são positivas para os próximos seis meses

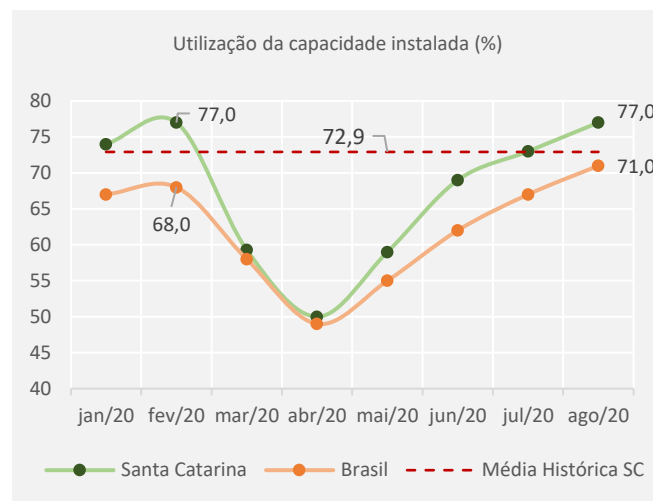
As perspectivas de demanda, que já haviam retornado ao nível pré-crise no mês passado, se mantiveram no mesmo patamar, com breve alta – alcançando 65,9. Do ponto de vista de geração de emprego, os empresários mantêm expectativas positivas, registrando um índice de 58,7 pontos.

A desvalorização do real frente ao dólar ao longo do ano de 2020 estimula as exportações catarinenses, especialmente os produtos alimentícios. Para os próximos seis meses, os industriais estão com expectativas positivas quanto ao aumento da quantidade exportada, registrando índice de 56,8 pontos.

A alta das expectativas e intenção de investir é consonante ao aumento do índice de confiança empresarial. A melhora desses indicadores é importante para a retomada da economia no segundo semestre, mas é importante destacar que só ocorrerá por meio da manutenção de um ambiente econômico favorável.

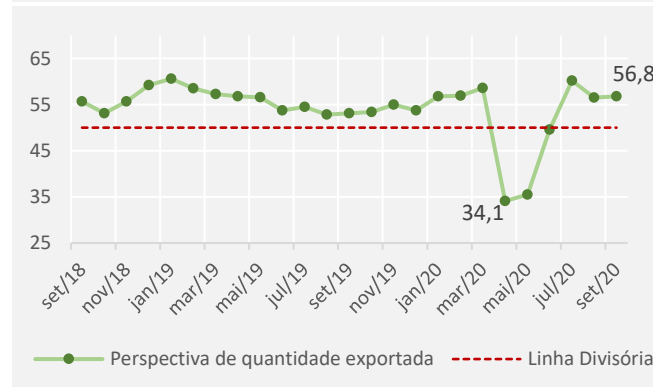
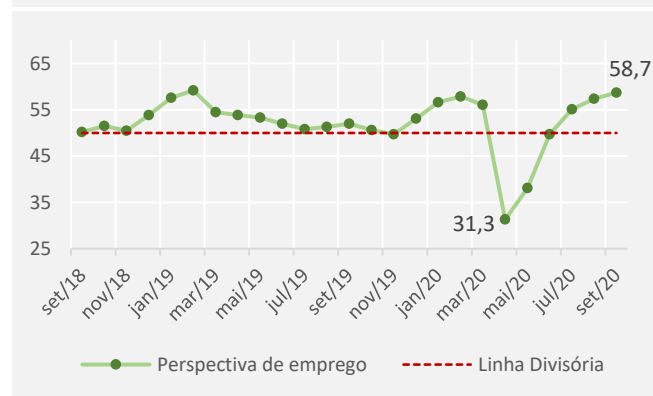
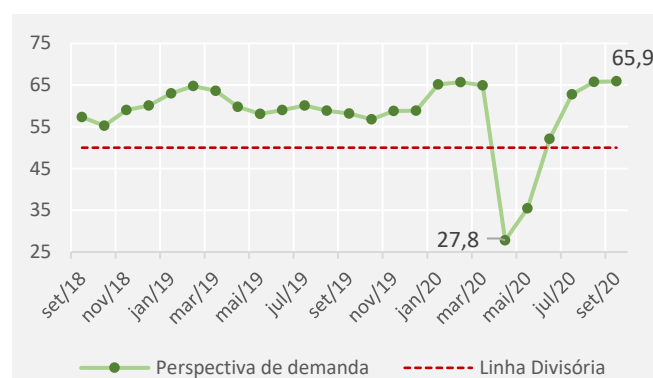
### Equipe técnica

Marcelo Masera de Albuquerque  
Mariana Wik Atique



Fonte: Observatório FIESC, CNI (2020)

### Indicadores de expectativas\*



Fonte: Observatório FIESC, CNI (2020)

\*Valores acima de 50 pontos indicam expectativa de crescimento. Valores abaixo de 50 pontos indicam expectativa de queda. Quanto mais distante dos 50 pontos, maior e mais disseminada é a variação esperada.