

PRODUÇÃO INDUSTRIAL

DEZEMBRO/2019

Fabricação de máquinas e aparelhos elétricos impulsionam resultado do ano

A Produção Industrial de Santa Catarina recuou -0,7% no período de Novembro a Dezembro de 2019. No comparativo com o mesmo mês do ano anterior (dezembro/18), houve crescimento de 1,1%. No acumulado de 2019, a produção industrial do estado teve um desempenho positivo de 2,2%. Enquanto no Brasil, a produção da indústria no ano registrou queda de -1,1%. O resultado positivo do estado no ano posiciona a indústria catarinense em 6º LUGAR no ranking de desempenho entre as Unidades Federativas.

Variações da Produção (Dezembro de 2019) – Síntese

Variáveis	Variação % Mensal	Variação % no mesmo período	Variação % no Acumulado do Ano
	Dezembro 2019/ Novembro 2019*	Dezembro 2019/ Dezembro 2018	Acumulado Janeiro-Dezembro
INDÚSTRIA GERAL – BRASIL	-0,7	-1,2	-1,1
INDÚSTRIA GERAL – SC	-0,7	1,1	2,2

Fonte: IBGE – Pesquisa Industrial Mensal de Produção Física Regional.

No ranking comparativo das Unidades Federativas, a posição de Santa Catarina varia conforme o critério de comparação:

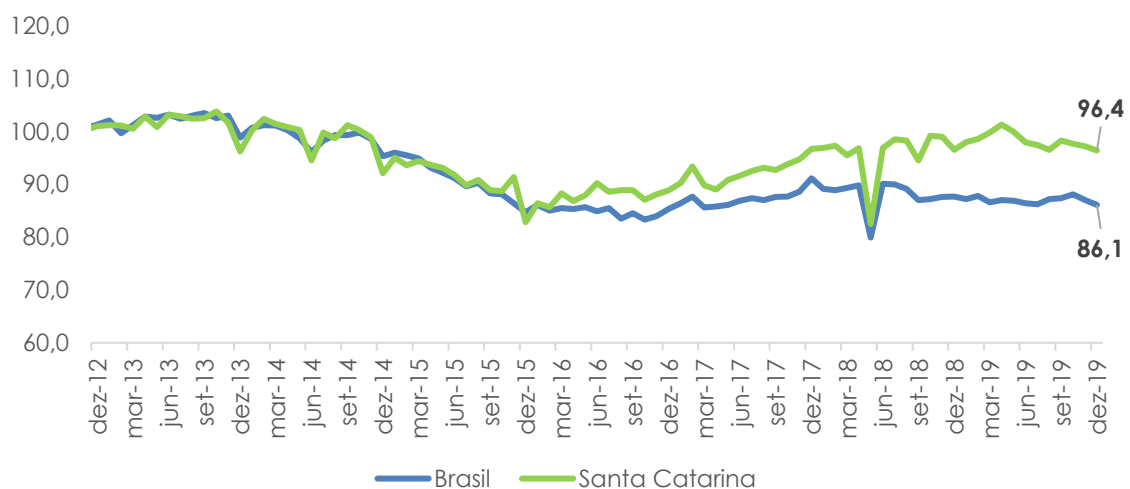
Dezembro 2019/Novembro 2019*	Indústria Geral:	4º LUGAR
Dezembro 2019/Dezembro 2018	Indústria Geral:	7º LUGAR
	Indústria de Transformação:	5º LUGAR
Acumulado Janeiro-Dezembro	Indústria Geral:	6º LUGAR
	Indústria de Transformação:	6º LUGAR

*Considerando ajustes sazonais.

A produção industrial catarinense recuou -0,7% em relação a novembro de 2019, situando-se entre os 12 locais que tiveram variação negativa dos 15 locais pesquisados pelo IBGE. Esse resultado coloca Santa Catarina em 4º lugar do ranking estadual da produção industrial geral. Os estados/região que apresentaram melhor desempenho foram os estados do Paraná (4,8%), Pará (2,9%) e a região Nordeste (0,3%). Por outro lado, Mato Grosso (-4,7%), Rio de Janeiro (-4,3%) e Minas Gerais (-4,1%) tiveram os piores resultados no comparativo de dezembro-novembro/2019.

Em relação ao Índice de Produção Industrial no mês de dezembro, o desempenho de Santa Catarina foi de 96,4 pontos, o que representa 10,3 p.p a mais do resultado brasileiro.

Índice de base fixa da produção industrial (média de 2012=100)

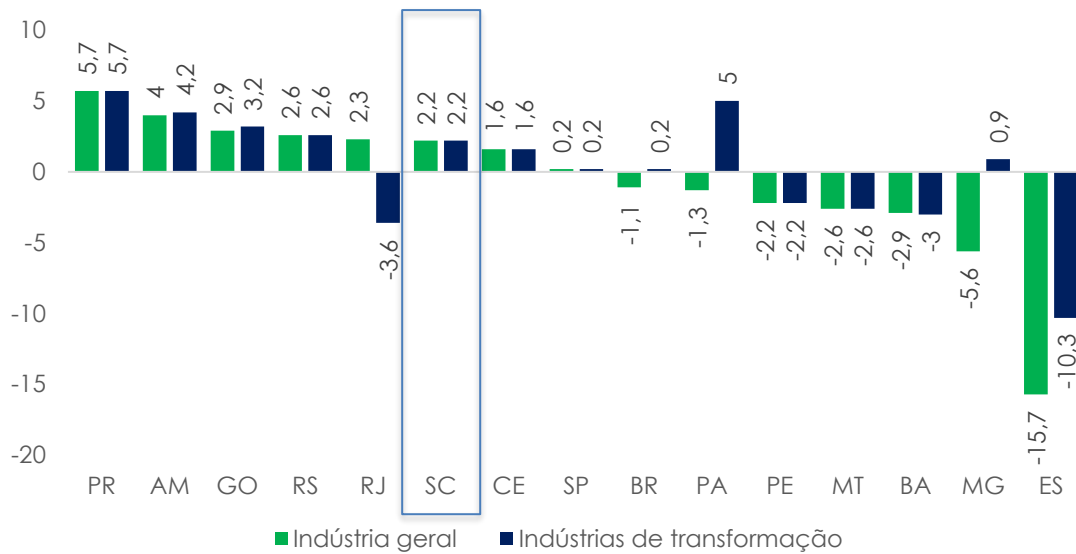


Fonte: IBGE/Observatório FIESC.

Na comparação com dezembro de 2018, a produção industrial geral do estado cresceu 1,1%, valor que está acima da média nacional (-1,2 %). Esse resultado coloca Santa Catarina no 7º LUGAR nacional. Lideram o ranking nesse comparativo Amazonas que cresceu 12,2 %; Ceará, com alta de 4,5% e Rio de Janeiro com 4,5 %. Os estados que registraram os maiores recuos nesse período foram Espírito Santo (-24,8%), Minas Gerais (-13,6%) e Bahia (-4,7%).



Var. % da Produção Industrial nas UFs no ano



Fonte: IBGE/Observatório FIESC.

No acumulado do ano (jan-dez/2019), em relação ao mesmo período do ano anterior (jan-dez/2018), houve crescimento da produção industrial geral de Santa Catarina, ocupando o 6º LUGAR do ranking estadual. Esse ranking é liderado pelo Paraná, que cresceu 5,7%, seguido do Amazonas, com crescimento de 4% e Goiás com 2,9%. Do lado oposto, Espírito Santo (-15,7%) e Minas Gerais (-5,6%) registraram os maiores recuos na produção industrial no ano.

Indústria de Transformação

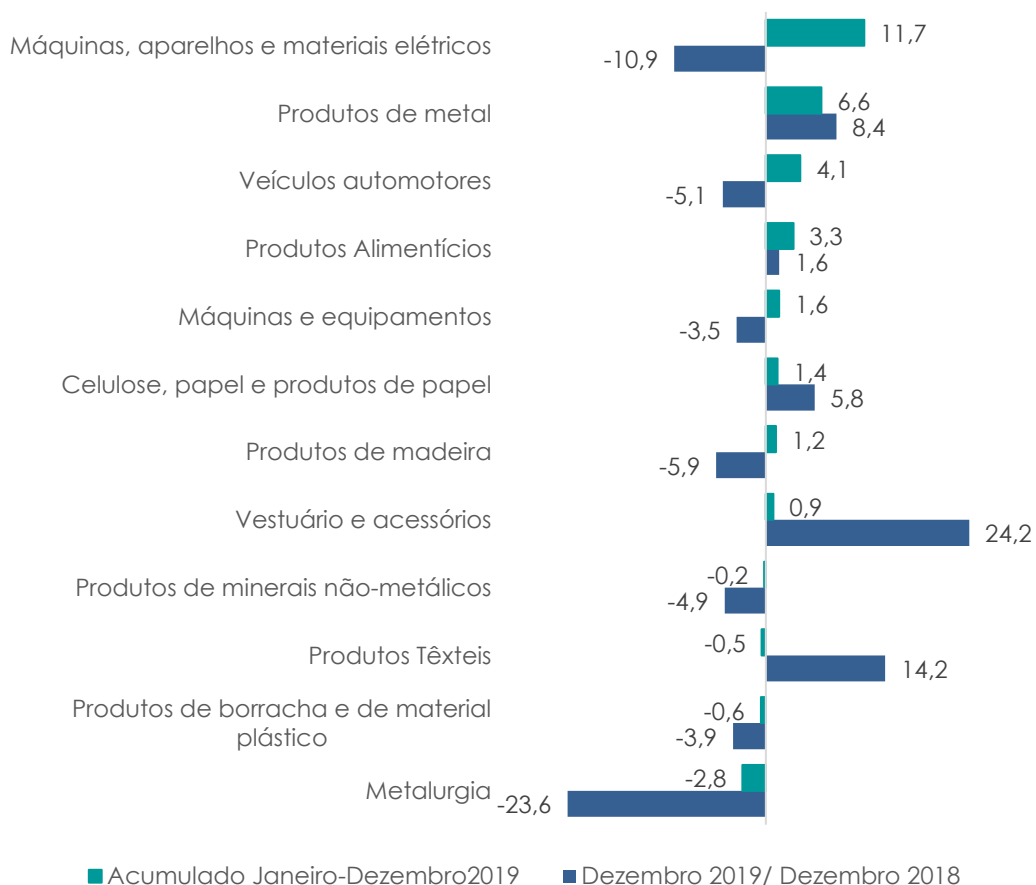
O desempenho acumulado no ano (jan-dez/2019) na indústria de transformação coloca Santa Catarina no 6º LUGAR no ranking da produção industrial por estado. O primeiro lugar foi ocupado pelo Paraná, que teve alta de (5,7%) pelo desempenho positivo, principalmente dos setores de Veículos Automotores (25,7%), Máquinas e Equipamentos (9,5%) e Produtos Alimentícios (8,8%). Na sequência aparece o Pará (5%), pelo bom desempenho dos setores de Metalurgia (18,6%) e Produtos Alimentícios (4,8%).



O Espírito Santo (-10,2%) e o Rio de Janeiro (-3,4%) registraram os maiores recuos na produção industrial da indústria de transformação. O resultado do Rio de Janeiro se deve principalmente pela queda na produção dos setores de Produtos Farmoquímicos e Farmacêuticos (-23,6%) e da Fabricação de outros equipamentos de transporte (-16,6%), enquanto o estado do Espírito Santa teve queda nos setores de Celulose, Papel e Produtos de papel (- 35,8%) e de Metalurgia (-10,6).

Na indústria catarinense o resultado do ano é puxado principalmente pelas atividades de Máquinas, Aparelhos e Materiais elétricos (11,7%) e Produtos de Metal (6,6%). Já as atividades de Metalurgia (-2,8%) e Produtos de Borracha e de Material Plástico (-0,6%) registraram os maiores recuos nesse período.

Desempenho da Produção Industrial de Santa Catarina por setor



Fonte: IBGE/Observatório FIESC.

