

COMÉRCIO EXTERIOR - BRIEFING

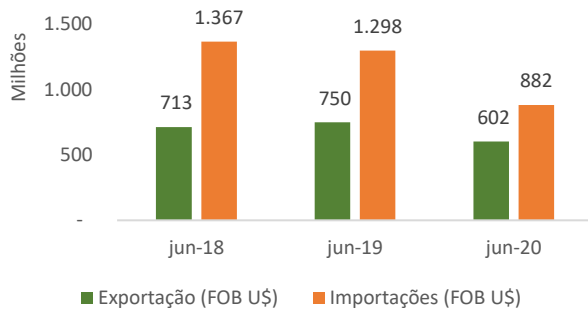
JUNHO/2020

Qual o desempenho da balança comercial de Santa Catarina em 2020?

Jan-Jun	Exp (mi U\$)	Imp (mi U\$)	Saldo
SC	4.000	7.203	- 3.203
Brasil	101.720	79.396	22.324

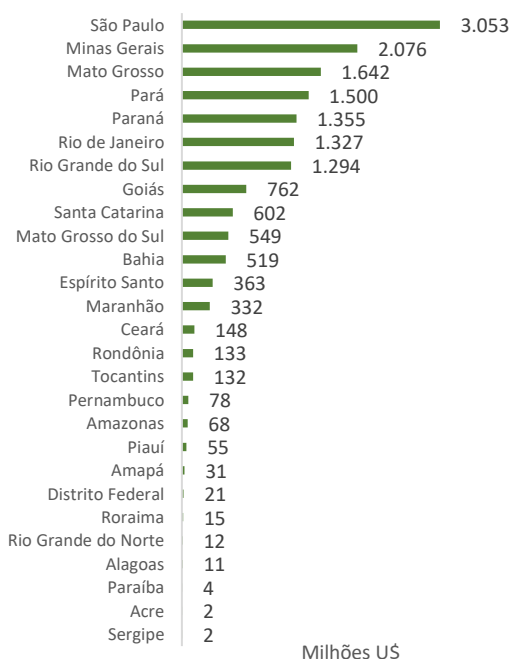
Santa Catarina registrou retração de 12,2% nas exportações durante o período de janeiro a junho, quando comparado com o ano anterior – enquanto o Brasil registra queda de 7,1%. Em mesma análise, as importações registraram retração de 11,3% – enquanto o Brasil registra queda de 5,2%, respectivamente.

Qual o desempenho da balança comercial de Santa Catarina em junho?

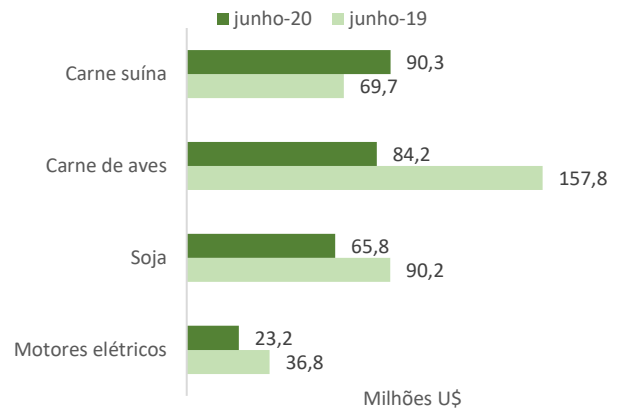


As exportações registraram queda 19,7% em junho, frente ao mesmo período do ano anterior. Por sua vez, as importações registraram maior queda com retração de 32,0%. Já o Brasil registrou queda de 2,7% e 19,8%, respectivamente.

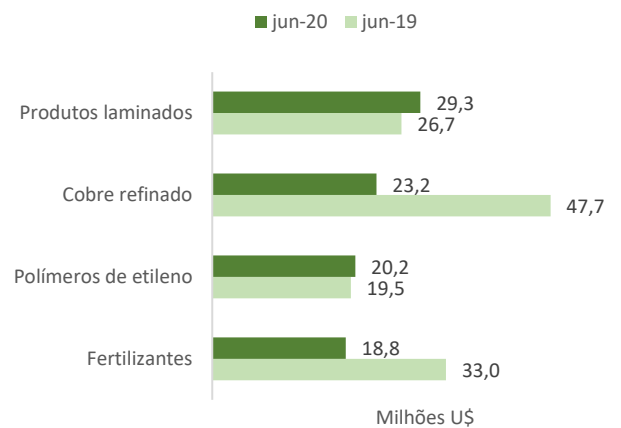
Qual o desempenho dos outros estados nas exportações realizadas no mês de junho?



Quais os principais produtos exportados por Santa Catarina em junho de 2020?



Quais os principais produtos importados por Santa Catarina em junho de 2020?



Qual o desempenho dos outros estados nas importações realizadas no mês de junho?

