

As exportações de Santa Catarina tiveram um aumento de quase 30% em fevereiro, na comparação com janeiro.

As exportações de Santa Catarina em fevereiro de 2021 foram de US\$ 633 milhões, o que representa um aumento de 29,7% em relação ao mês anterior. Na comparação com o mês de fevereiro de 2020, houve uma queda de -5,5%. Já o Brasil exportou US\$ 16 bilhões em fevereiro de 2021, um valor 3,9% maior em relação ao mesmo mês do ano anterior.

As importações de Santa Catarina em fevereiro de 2021 atingiram o montante de US\$ 1,88 bilhões, o que corresponde a um aumento de 43,7% no comparativo interanual. O Brasil, por sua vez, importou US\$ 15 bilhões em fevereiro de 2021, o que representa um aumento 13,4% em relação ao mesmo período do ano anterior.

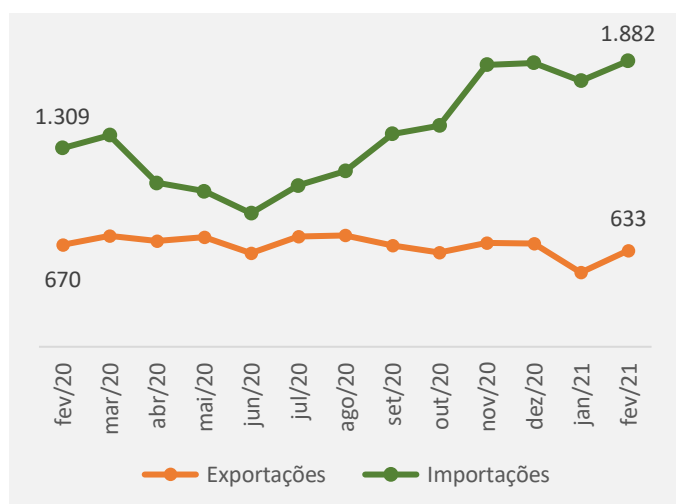
Santa Catarina ficou na 8ª posição no ranking de exportações dos estados brasileiros e na 3ª posição no de importações.

Balança comercial de Fevereiro de 2021

Fev/21	Exportações (US\$ mil)	Importações (US\$ mil)	Saldo (US\$ mil)
SC	633.453	1.881.647	-1.248.194
BR	16.182.711	15.030.394	1.152.317

Fonte: MDIC (2021)

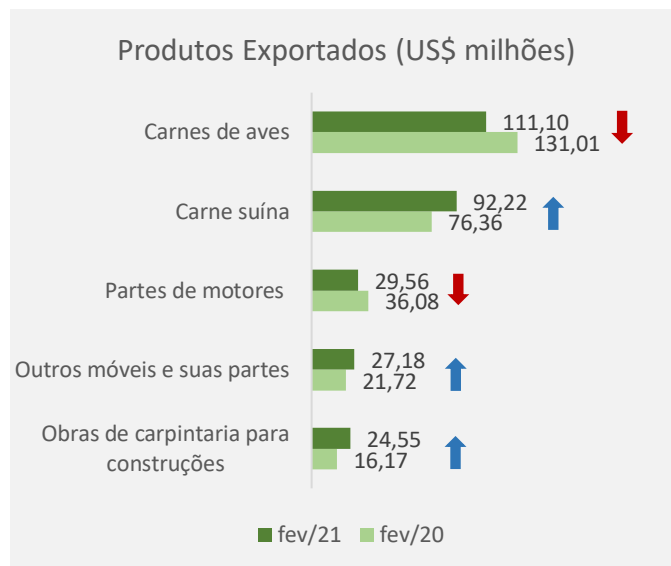
Evolução da balança comercial de Santa Catarina (US\$ milhões)



Fonte: MDIC (2021)

Exportações

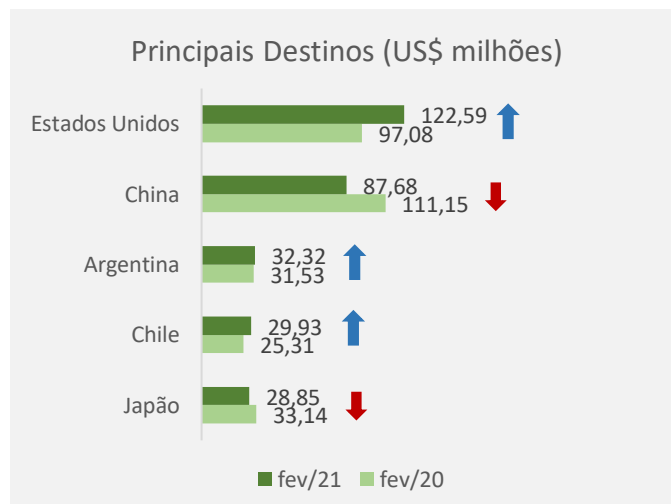
Principais Produtos Exportados por Santa Catarina em Fevereiro



Fonte: MDIC (2021)

Em relação à pauta exportadora catarinense, não houve mudanças significativas dos principais produtos, uma vez que carne de aves e suínos continuam como destaque. A demanda por partes de motores, outros móveis e suas partes e obras de carpintaria continua sendo puxada principalmente pelos Estados Unidos, que é o principal destino das exportações de Santa Catarina, respondendo por US\$ 122,59 milhões do total das vendas do estado para o mundo.

Principais Destinos de Exportação de Santa Catarina em Fevereiro

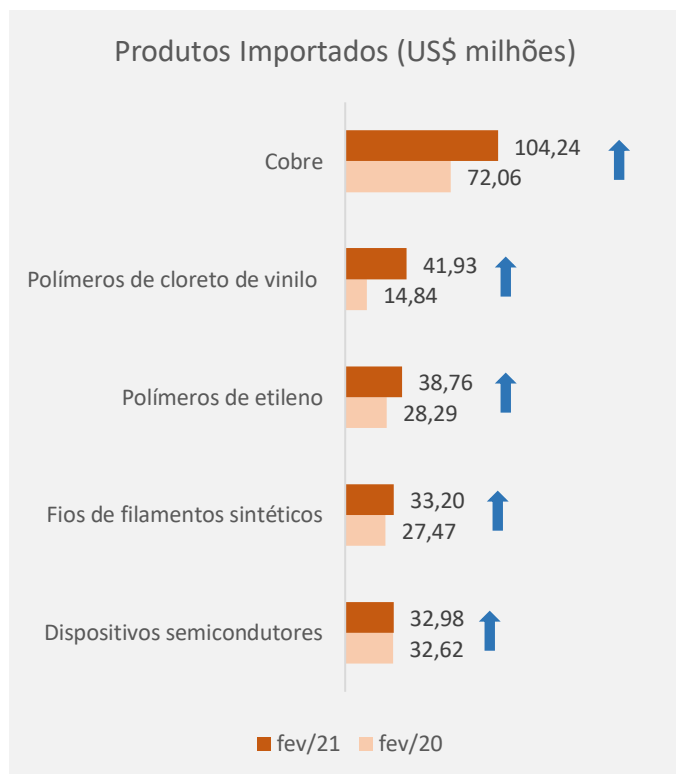


Fonte: MDIC (2021)

Importações

A pauta importadora do estado continua com uma estrutura que visa atender à indústria, tal que os principais produtos são insumos. Isto indica que há uma boa perspectiva para a produção industrial de Santa Catarina no curto prazo. Na comparação com o mês de fevereiro do ano anterior, os 5 produtos mais importados apresentaram um aumento nas suas compras. O destaque fica para o cobre, que chegou ao patamar de US\$ 104,24 milhões em importações, o que representa um aumento de 44,7% em relação ao mesmo período do ano anterior. Parte deste crescimento pode ser explicado pelo aumento dos preços internacionais da commodity.

Principais Produtos Importados por Santa Catarina em Fevereiro

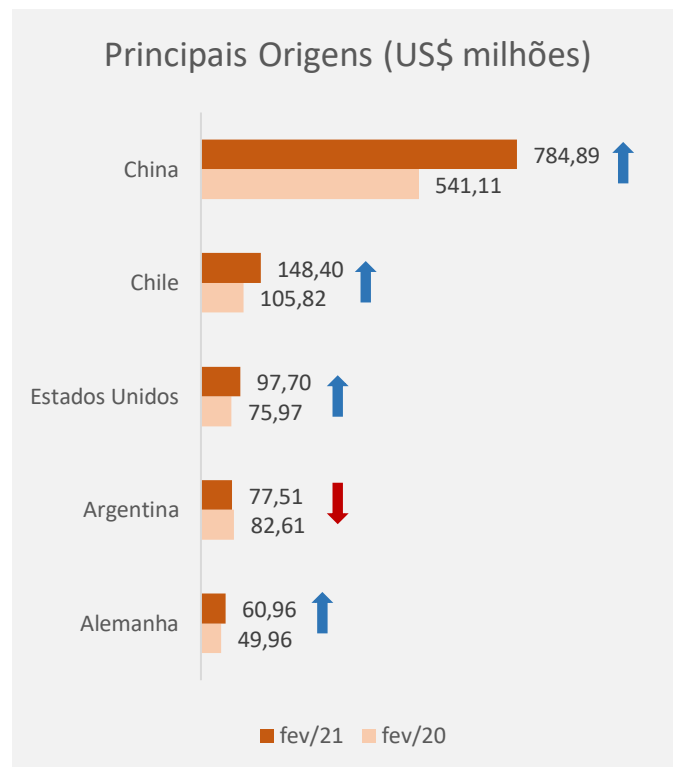


Fonte: MDIC (2021)

Em relação às principais origens das importações catarinenses, a China segue na liderança, tal como no mês passado, respondendo por US\$ 784,89 milhões do total de importações do estado. Os principais produtos importados deste país são os

dispositivos semicondutores, laminados planos de ferro ou aço e aquecedores elétricos.

Principais Origens de Importação de Santa Catarina em Fevereiro



Fonte: MDIC (2021)