

COMÉRCIO EXTERIOR - BRIEFING

JULHO/2020

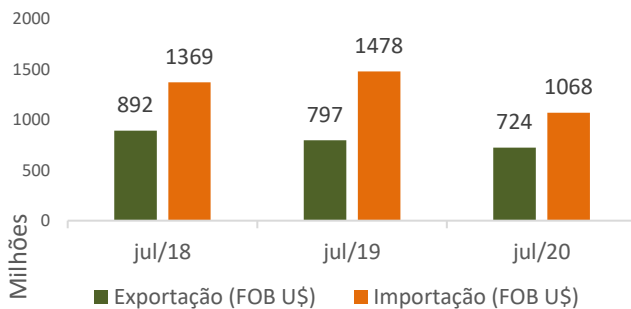
Qual o desempenho da balança comercial de Santa Catarina em 2020?

Jan-Jun	Exp (mi U\$)	Imp (mi U\$)	Saldo
SC	4.739	8.270	- 3.530
Brasil	120.892	90.906	29.986

Fonte: MDIC, 2020

Santa Catarina registrou retração de 11,5% nas exportações durante o período de janeiro a julho, quando comparado com o ano anterior – enquanto o Brasil registra queda de 6,7%. Em mesma análise, as importações registraram retração de 13,9% – enquanto o Brasil registra queda de 10,5%, respectivamente.

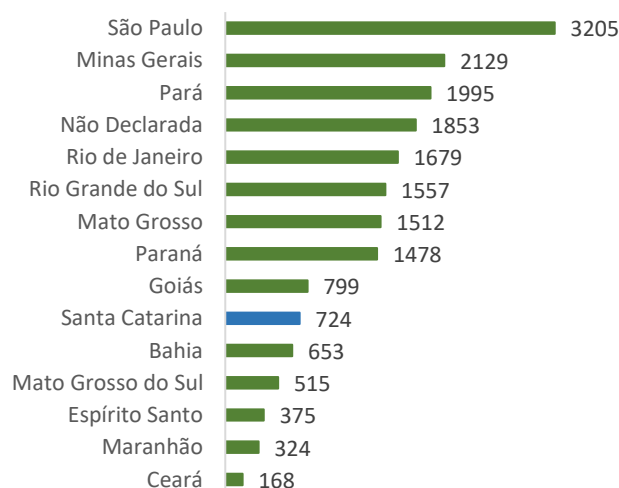
Qual o desempenho da balança comercial de Santa Catarina em julho?



Fonte: MDIC, 2020

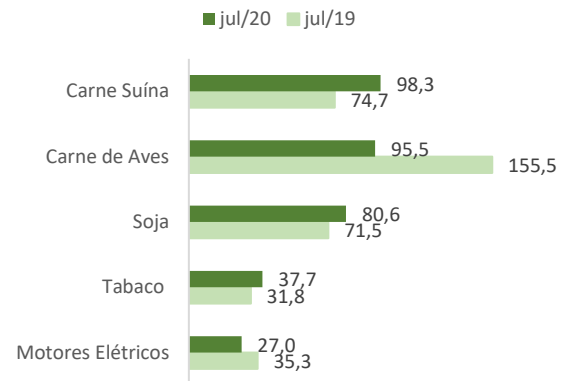
As exportações registraram queda -9,2% em julho, frente ao mesmo período do ano anterior. Por sua vez, as importações registraram maior queda com retração de 27,7%. Já o Brasil registrou queda de 2,9% e 35,2%, respectivamente.

Qual o desempenho dos outros estados nas exportações realizadas no mês de julho? (milhões U\$)



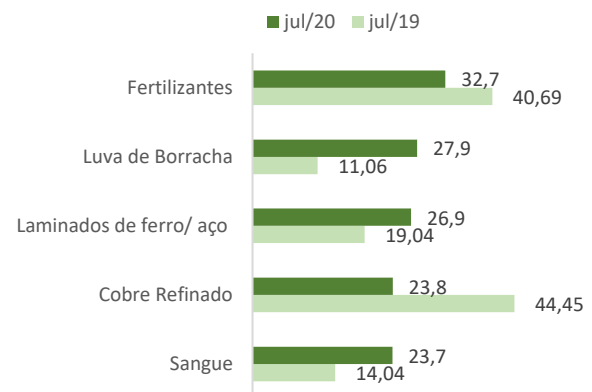
Fonte: MDIC, 2020

Quais os principais produtos exportados por Santa Catarina em julho de 2020?



Fonte: MDIC, 2020

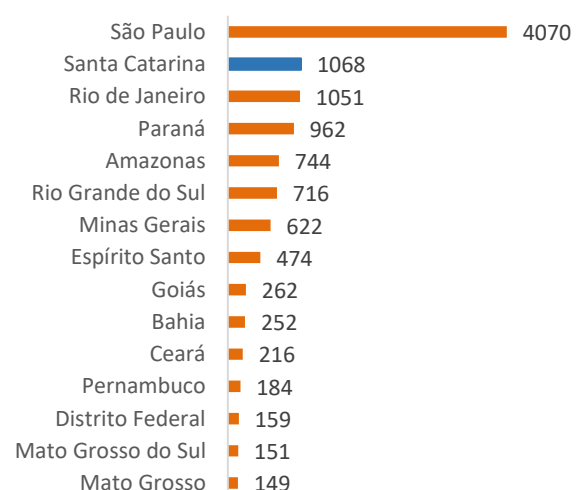
Quais os principais produtos importados por Santa Catarina em julho de 2020? (milhões U\$)



Fonte: MDIC, 2020

Os principais destinos das exportações de Santa Catarina foram a China, Estados Unidos, Países Baixos, Argentina e México, enquanto as principais origens das importações foram a China, Argentina, Estado Unidos, Chile e Alemanha.

Qual o desempenho dos outros estados nas importações realizadas no mês de julho? (milhões U\$)



Fonte: MDIC, 2020