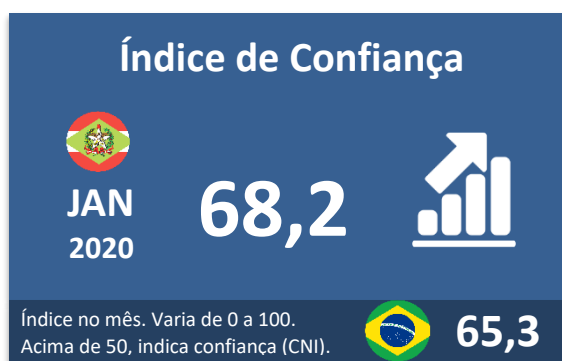


Índice de Confiança do Empresário Industrial JANEIRO/2020












Empresário industrial catarinense inicia o ano mais confiante

O empresário catarinense iniciou o ano mais confiante. Em janeiro, a confiança do empresário catarinense cresceu 2,5 pontos. Com a alta, o indicador registrou 68,2 pontos no mês. Esse resultado está levemente abaixo da confiança do empresário registrada em janeiro do ano passado, que estava em 68,5 pontos. A alta foi influenciada pela melhora da percepção das condições atuais da economia e das expectativas futuras. O desempenho positivo acompanha a melhora da confiança e expectativas do empresário industrial para o Brasil, que apresentou um índice de 65,3 pontos, o maior valor desde junho de 2010.



Fonte: Observatório FIESC e CNI.

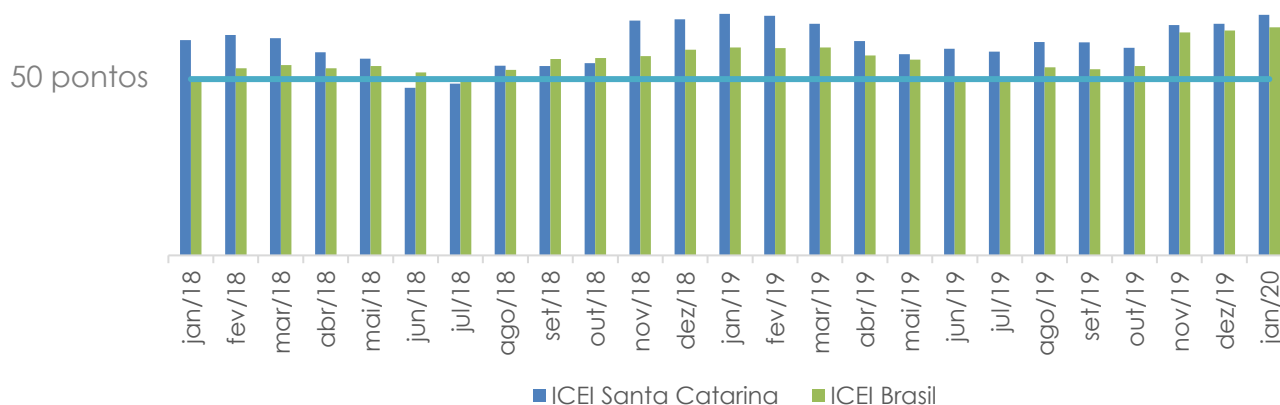
Dos componentes do ICEI de Santa Catarina, o indicador de condições atuais cresceu 2,1 pontos, totalizando 63,2 pontos. O indicador de expectativas também apresentou melhoras com o aumento de 2,6 pontos, passando de 68,1 pontos para 70,7 pontos no mês de janeiro. Isso indica uma retomada nas perspectivas positivas em relação a economia catarinense e brasileira.

	INDICADOR	ECONOMIA BRASILEIRA 	ECONOMIA CATARINENSE 	INDÚSTRIA 
CONDIÇÕES	 63,2	 65,4	 64,5	 62,0
EXPECTATIVAS	 70,7	 69,7	 69,3	 71,2

Valores acima de 50 indicam perspectiva otimista. Os símbolos referem-se à variação em relação ao mês anterior.



Evolução do ICEI (Comparação Brasil e Santa Catarina)



Fonte: Observatório FIESC e CNI.

No Brasil, a CNI destacou que o índice se encontra em seu patamar mais elevado desde junho de 2010, e supera até mesmo o valor registrado em janeiro de 2019, ponto mais alto do otimismo no último período pós-eleitoral, em 0,6 ponto. O ICEI encontra-se 10,5 pontos acima de sua média histórica.












INDÚSTRIA DE TRANSFORMAÇÃO

ICEI – Indústria de Transformação



A confiança do empresário na indústria de transformação foi de 69,4 pontos em dezembro, alta de 3,5 pontos em comparação ao mês anterior. O resultado positivo foi influenciado pela melhora das perspectivas das condições atuais do cenário econômico e das perspectivas futuras.



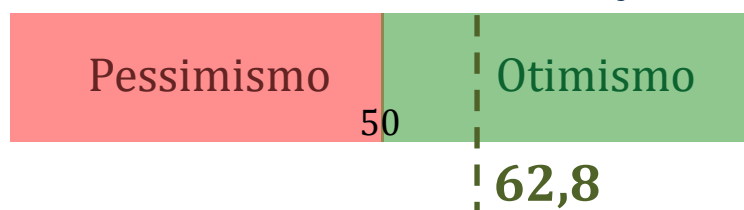
	INDICADOR	ECONOMIA BRASILEIRA 	ECONOMIA CATARINENSE 	INDÚSTRIA 
CONDIÇÕES	 64,1	 65,9	 65,2	 63,3
EXPECTATIVAS	 72,0	 70,7	 70,1	 72,7

Valores acima de 50 indicam perspectiva otimista. Os símbolos referem-se à variação em relação ao mês anterior.












No Brasil, a confiança do empresário da indústria de transformação cresceu 1,1 ponto, registrando um total de 65,7 pontos. No comparativo com janeiro de 2019, o indicador cresceu 0,8 ponto.

CONSTRUÇÃO CIVIL

ICEI – Indústria de Construção



O ICEI da Construção recuou 2,6 pontos em janeiro. Esse resultado foi influenciado pela retração das perspectivas das condições atuais, que passou de 63,5 para 59,1 pontos no mês, e pela piora generalizada das expectativas futuras.

	INDICADOR	ECONOMIA BRASILEIRA 	ECONOMIA CATARINENSE 	INDÚSTRIA 
CONDIÇÕES	 59,1	 64,0	 62,2	 56,7
EXPECTATIVAS	 64,6	 65,8	 65,8	 64,0

Valores acima de 50 indicam perspectiva otimista. Os símbolos referem-se à variação em relação ao mês anterior.

No Brasil, a confiança do empresário da Construção registrou 64 pontos em janeiro, o que representa um aumento de 0,9 ponto em relação ao mês anterior. Em comparação com janeiro de 2019, o indicador registrou leve aumento de 0,3 ponto.

