

*Manual*

# SIGA

*Sistema Integrado de Gestão da  
Arrecadação*

*Unidade de Desenvolvimento Associativo*

## SUMÁRIO

<b>1. CADASTRO DO SINDICATO</b>	<b>5</b>
1.1 ALTERAÇÃO DOS DADOS CADASTRAIS DO SINDICATO	5
1.2 RESTRIÇÃO DE BASE DE CÁLCULO	6
<b>2 CADASTRO DOS CONTRIBUINTES</b>	<b>8</b>
2.1 ATUALIZAÇÃO CADASTRAL PELA RFB	8
2.2 CADASTRAMENTO UM NOVO CONTRIBUINTE	10
<b>3 EMISSÃO DE GRCS</b>	<b>11</b>
3.1 EMISSÃO EM LOTE (EMISSÃO NO SIGA)	11
3.2 EMISSÃO DAS GRCS PELO SITE (EM UNIDADE)	12
3.3 RECOBRANÇA	13
<b>4 RELATÓRIOS</b>	<b>14</b>
4.1 EMPRESAS POR SINDICATO	14
4.2 MALA DIRETA	15
4.3 DEMONSTRATIVOS FINANCEIROS	15
4.3.1 DEMONSTRATIVO ANALÍTICO DE ARRECADAÇÃO DA CONTRIBUIÇÃO SINDICAL	15
4.3.2 DEMONSTRATIVO SINTÉTICO DE ARRECADAÇÃO DA CONTRIBUIÇÃO SINDICAL	16
4.3.3 RELAÇÃO DE CONTRIBUINTES EM DIA	17
4.3.4 RELAÇÃO DE CONTRIBUINTES EM DÉBITO	17
4.3.5 RELAÇÃO DE GRCS EMITIDAS/PAGAS	18

## LISTA DE SIGLAS

ACARC - Área compartilhada de Arrecadação  
CEF - Caixa Econômica Federal  
CNAE - Classificação nacional de atividades econômicas  
GRCS - Guia de Recolhimento da Contribuição Sindical  
RFB - Receita Federal do Brasil  
SEGR - Site de Emissão de Guias  
SIGA - Sistema Integrado de Gestão da Arrecadação

## Apresentação

O SIGA - Módulo Sindical é um sistema de Gestão das Contribuições Sindical, Confederativa, Assistencial e Associativa, que visa tornar mais eficiente os processos de arrecadação e de captação de novos associados. Tem como foco a sustentabilidade e a representatividade dos sindicatos, pois permite identificar a base de contribuintes que podem ser objeto de estratégias do Sindicato para estimular o associativismo empresarial. Os objetivos principais do Sistema são:

- Contribuir para modernização do processo de Gestão das Contribuições Sindicais;
- Contribuir para o aumento da representatividade e da sustentabilidade dos Sindicatos, por meio da identificação da sua base Sindical;
- Conferir aos sindicatos a visão completa de empresas com potencial de associação, inclusive as optantes pelo SIMPLES, e estimular o desenvolvimento de estratégias de associação e relacionamento.

## 1. CADASTRO DO SINDICATO

Esta funcionalidade deve ser utilizada para:

- ▶ Cadastramento de um novo Sindicato (Federação)
- ▶ Alteração dos dados cadastrais do Sindicato
- ▶ Cadastro de Restrição de Base de Cálculo

### 1.1 Alteração dos dados cadastrais do Sindicato

Acesso à função:

Selecione:

- ▶ Sindicatos da Indústria
  - Cadastramento

A imagem mostra uma interface de usuário para a seleção de sindicatos. O título da janela é "Sindicatos da Indústria - Seleção". No topo direito, há uma barra de ferramentas com ícones para: confirmação (checkmark), sucesso (checkmark verde), documento, ajuda (seta azul) e voltar (seta verde). O formulário principal contém os seguintes campos: "Código:" (campo de texto), "CNPJ:" (campo de texto), "Federação:" (menu suspenso com "SC - FIESC" selecionado e um ícone de menu suspenso), "Sigla:" (campo de texto), "Nome:" (campo de texto) e "Situação:" com opções "Ativo" (selecionada) e "Inativo".

Tela 1

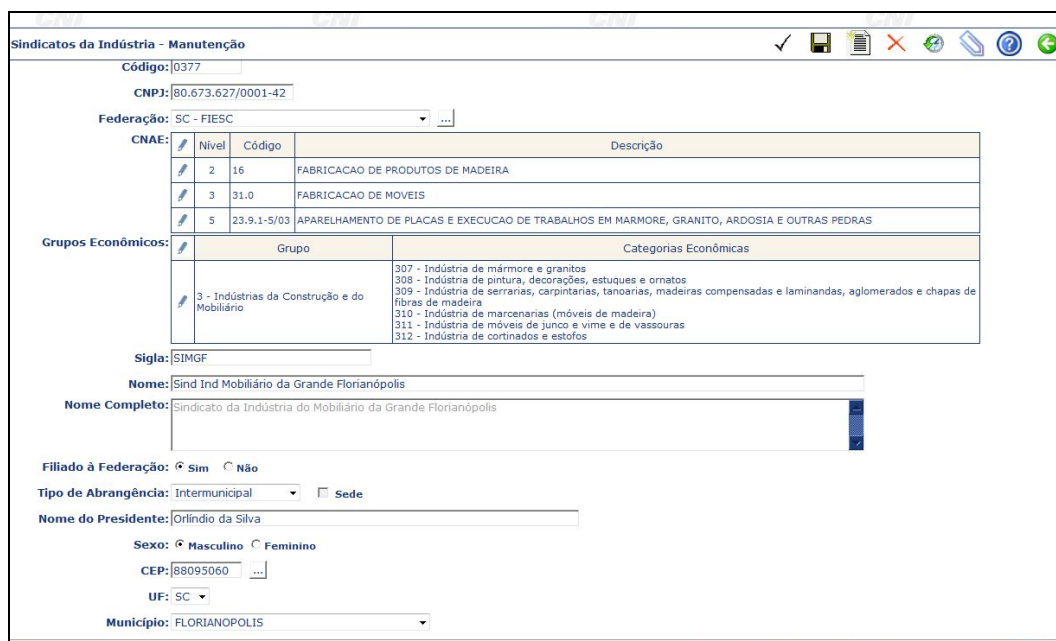
Funcionalidade de cada botão existente na tela 1:

- ✓ Aciona a pesquisa solicitada
- Crítica das informações que estão pendentes de atualização
- Cadastrar novo Sindicato
- Ajuda
- Volta para tela Anterior

Para efetuar uma pesquisa, basta preencher um dos campos:

- ▶ Código = um número de controle utilizado pelo Sistema
- ▶ CNPJ = CNPJ do Sindicato
- ▶ Federação = Lista de Federações da Indústria
- ▶ Sigla = sigla do Sindicato cadastrada no Sistema
- ▶ Nome = palavra existente no nome do Sindicato

Após a Seleção será apresentada a tela de manutenção, que permite a atualização os dados cadastrais do sindicato:



**Sindicatos da Indústria - Manutenção**

Código: 0377

CNPJ: 80.673.627/0001-42

Federação: SC - FIESC

**CNAE:**

Nível	Código	Descrição
2	16	FABRICACAO DE PRODUTOS DE MADEIRA
3	31.0	FABRICACAO DE MOVEIS
5	23.9.1-5/03	APARELHAMENTO DE PLACAS E EXECUCAO DE TRABALHOS EM MARMORE, GRANITO, ARDOSIA E OUTRAS PEDRAS

**Grupos Econômicos:**

Grupo	Categorias Econômicas
3 - Indústrias da Construção e do Mobiliário	307 - Indústria de mármore e granitos 308 - Indústria de pintura, decorações, estuques e ornatos 309 - Indústria de serralhas, carpintarias, tanoarias, madeiras compensadas e laminadas, aglomerados e chapas de fibras de madeira 310 - Indústria de marcenarias (móveis de madeira) 311 - Indústria de móveis de junco e vime e de vassouras 312 - Indústria de cortinados e estofos

Sigla: SIMGF

Nome: Sind Ind Mobiliário da Grande Florianópolis

Nome Completo: Sindicato da Indústria do Mobiliário da Grande Florianópolis

Filado à Federação:  Sim  Não

Tipo de Abrangência: Intermunicipal  Sede

Nome do Presidente: Orlindo da Silva

Sexo:  Masculino  Feminino

CEP: 88095060

UF: SC

Município: FLORIANOPOLIS

## 1.2 Restrição de Base de Cálculo

Assinalando a funcionalidade Restrição de Base de Cálculo, quando o contribuinte acessar o site de emissão de guias, e informar, por exemplo, um capital social (Contribuição Sindical) inferior ao existente na base de dados do Sindicato, o sistema não permitirá a emissão de guias, informando uma mensagem previamente cadastrada.

**CONTRIBUIÇÃO SINDICAL** Sistema Indústria

Página Inicial | Aspectos Legais | Emissão de Guia | Tabela | Informações | Orientações para Impressão

**Contribuição Sindical**  
 Emissão de Guias de Recolhimento  
 Sindicato: Sind. Ind. Construção Civil no Estado do Rio Grande do Sul  
 Atualização do Estabelecimento

CNPJ: 04.373.631/0001-07  
 Razão Social: A & A CONSTRUTORA E INCORPORADORA LTDA  
 CEP: 93032000   
 UF: RS  
 Município: SAO LEOPOLDO  
 Logradouro: AV SAO BORJA, 413 SALA 203  
 Bairro: RIO BRANCO  
 CNAE Nível 5: 4120400   
 Categoria:  Patronal/Empregador  
 Capital Social Empresa: 100.000,00  
 Capital Social Estabelecimento: 100.000,00

Microsoft Internet Explorer

Senhor contribuinte, a base de cálculo informada esta inferior a que se encontra em nossa base, favor entrar em contato com este Sindicato pelo telefone (xx) xxxx-xxxx ou pelo e-mail: xxxxxxxx@xx.com.br

Na funcionalidade de atualização cadastral do Sindicato, acesse o item Restrição Base de Cálculo.

Restrição Base de Cálculo:

- Contribuição Sindical
- Contribuição Confederativa
- Contribuição Associativa
- Contribuição Assistencial

Mensagem:

Selecione qual o tipo de contribuição e cadastre qual mensagem aparecerá para o contribuinte no site de emissão de guias.

- Contribuição Sindical
- Contribuição Confederativa
- Contribuição Associativa
- Contribuição Assistencial

Mensagem:

Senhor contribuinte, a base de cálculo informada esta inferior a que se encontra em nossa base, favor entrar em contato com este Sindicato pelo telefone (xx) xxxx-xxxx ou pelo e-mail: xxxxxxxx@xx.com.br



Salve as informações.

## 2 CADASTRO DOS CONTRIBUINTES

Essa funcionalidade Permite:

- ▶ Atualização cadastral do contribuinte pela RFB
- ▶ Cadastramento um novo contribuinte
- ▶ Manutenção dos dados cadastrais e do capital social dos contribuintes;

### 2.1 Atualização cadastral pela RFB

Acesso à função:

Selecione:

- ▶ Federações da Indústria
  - Contribuintes

Contribuintes - Seleção

✓ ↻ ? ↩

Mapa do Brasil com legendas regionais: Norte, Nordeste, Centro-Oeste, Sudeste, Sul, Brasil.

UF:

Empresa (8 dígitos):

Estabelecimento (6 dígitos):

CEI (12 dígitos):

Estabelecimentos Ativos

Estabelecimentos Inativos

Federação:

Sindicato:

Digite o CNPJ da empresa e clique em ✓ para abrir a tela de manutenção do cadastro que permite fazer a atualização dos dados do contribuinte.

Contribuintes - Manutenção Básica

© CNPJ  
© CEI

CNPJ/CEI: 05.688.578/0001-04

Razão Social: MOVEPLAN INDUSTRIA E COMERCIO DE MOVEIS LTDA ME

CEP: 88117450

UF: SC

Município: SAO JOSE

Logradouro: RUA MATIAS KABUCHI,303

Bairro: BARREIROS

CNAE: 31.0.1-2/00

Sindicato: 377 Código Caixa: 88539

Sind Ind Mobiliário da Grande Florianópolis

Início Atividade: 29/05/2003

Término Atividade:

Início Associação:

Término Associação:

CNPJ Escritório Contabilidade:

Capital Social da Empresa: 3.000,00


Capital Social da Contribuição: 3.000,00

Folha de Pagamento:

Qtd Empregados:

Categoria de Pagamento:

Valores Mensais			
Competência	Capital Social	Folha de Pagamento	Qtd Empregados
<input type="text"/>	<input type="text"/>	<input type="text"/>	<input type="text"/>

Na tela de atualização cadastral clique no ícone .

Em seguida digite os códigos de segurança do cartão CNPJ e do Simples e clique no botão selecionar (✓).

- **Importante:** Caso os códigos de segurança estejam ilegíveis clique no botão atualizar código para que o sistema forneça novos códigos.



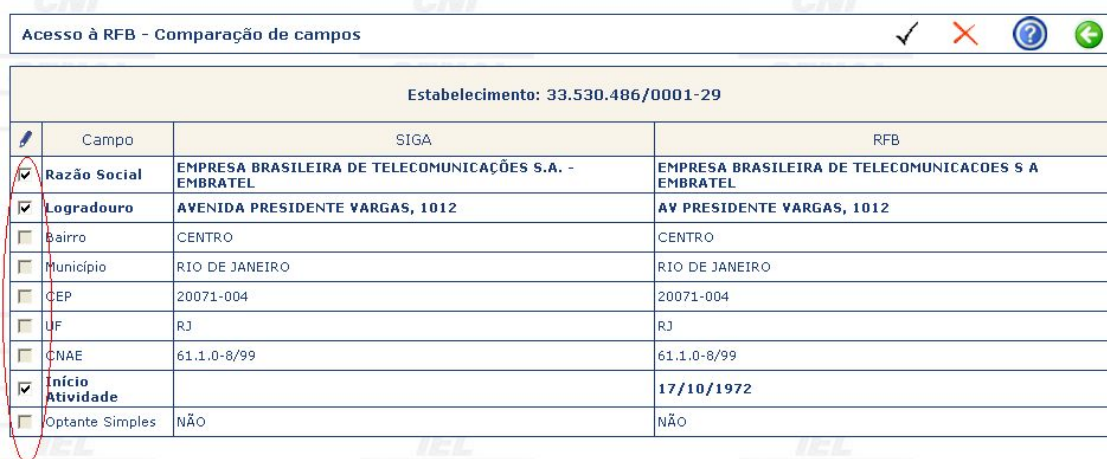
Cartão CNPJ :

Simples :


CNPJ: 33.530.486/0028-49

Razão Social: EMPRESA BRASILEIRA DE TELECOMUNICACOES S A EMBRATEL


Será apresentada uma tela com as informações do SIGA e as existentes na RFB. As informações que estiverem no SIGA diferentes da RECEITA ficarão em negrito. Para assumir a informação da Receita clique no botão selecionar (✓).



Estabelecimento: 33.530.486/0001-29			
	Campo	SIGA	RFB
<input checked="" type="checkbox"/>	Razão Social	EMPRESA BRASILEIRA DE TELECOMUNICAÇÕES S.A. - EMBRATEL	<b>EMPRESA BRASILEIRA DE TELECOMUNICACOES S A EMBRATEL</b>
<input checked="" type="checkbox"/>	Logradouro	AVENIDA PRESIDENTE VARGAS, 1012	<b>AV PRESIDENTE VARGAS, 1012</b>
<input type="checkbox"/>	Bairro	CENTRO	CENTRO
<input type="checkbox"/>	Município	RIO DE JANEIRO	RIO DE JANEIRO
<input type="checkbox"/>	CEP	20071-004	20071-004
<input type="checkbox"/>	UF	RJ	RJ
<input type="checkbox"/>	CNAE	61.1.0-8/99	61.1.0-8/99
<input checked="" type="checkbox"/>	Início Atividade		<b>17/10/1972</b>
<input type="checkbox"/>	Optante Simples	NÃO	NÃO

Após clicar no botão selecionar o sistema assumirá todas as informações da RFB, para concluir o processo clique no ícone  (salvar).

## 2.2 Cadastramento um novo contribuinte

Na tela de inclusão / atualização cadastral clique no ícone , Informe o CNPJ da Empresa ou novo Estabelecimento que deseja cadastrar. Após informar o CNPJ clique no ícone da RFB e siga os passos já descritos para atualização cadastral.



Contribuintes - Manutenção Básica

CNPJ  
 CEI

CNPJ/CEI: 33.530.486/0004-71

Razão Social: EMPRESA BRASILEIRA DE TELECOMUNICAÇÕES S.A. - EMBRATEL

CEP:  ...

UF:

Município:

Logradouro:

Bairro:

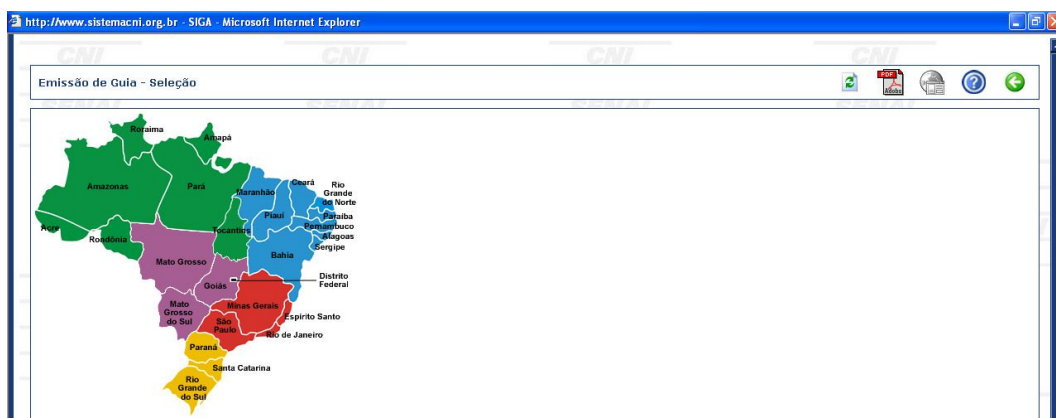
CNAE:  ...

### 3 EMISSÃO DE GRCS

As GRCS poderão ser emitidas em duas modalidades, LOTE ou UNIDADE, conforme descrito abaixo:

#### 3.1 Emissão em LOTE (Emissão no SIGA)

Emissão de várias de GRCS de uma única vez. Pode-se optar pela geração de um arquivo "TXT" ou "PDF". Ambos os formatos podem ser enviados para impressão em uma gráfica. Sugerimos o envio do "PDF", pois o "TXT" gera a necessidade de homologação das GUIAS junto a CEF;



Todas as GRCS emitidas nessa modalidade ficarão disponíveis no SITE para reimpressão pelo Contribuinte.

Acesso à função:

Selecione:

- ▶ Federações da Indústria
  - Emissão GRCS

Federação:

Sindicato:

Exercício:

Tipo Contribuição:  Sindical  
 Confederativa  
 Associativa  
 Assistencial

Vencimento:  a

Guias:  Estabelecimentos COM Base de Cálculo Cadastrada  
 Estabelecimentos SEM Base de Cálculo Cadastrada  
 Sem Valor (Todas as guias serão emitidas ZERADAS)  
 Verso

Optante pelo SIMPLES:  Optante pelo SIMPLES  Não optante pelo SIMPLES

Ordenação:  Nome do Sindicato / Razão Social do Contribuinte  
 Nome do Sindicato / CNPJ do Contribuinte  
 CEP / Nome do Sindicato / Razão Social do Contribuinte

Situação Geração							
Solicitação	Seleção	Formato	Tipo	Dáatas	Início	Fim	% Gerado
luido							

Internet

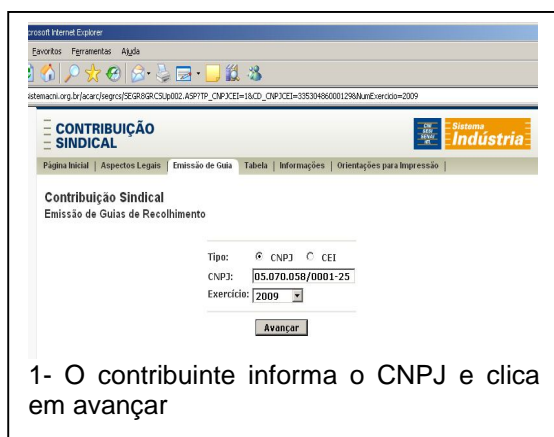
## Filtros existentes

- ▶ Tipo de Contribuição
  - Emissão de Guias de acordo com o tipo de contribuição.
- ▶ Vencimento
  - Escolha o intervalo do período que deseja emitir as Guias.
- ▶ Estabelecimento COM Base de Cálculo Cadastrada
  - Emite somente as GRCS para os estabelecimentos que possuam a informação de base de cálculo cadastrada.
- ▶ Estabelecimentos SEM Base de cálculo Cadastrada
  - Emite GRCS para os estabelecimentos que não possuam a informação de base de cálculo cadastrada.
- ▶ Sem Valor
  - Emite todas as GRCS ZERADAS.
- ▶ Verso
  - Emite no verso da GRCS todos os dados cadastrais necessários para postagem da Guia.
- ▶ Ordenação
  - Permite ordenar as Guias emitidas em lote.

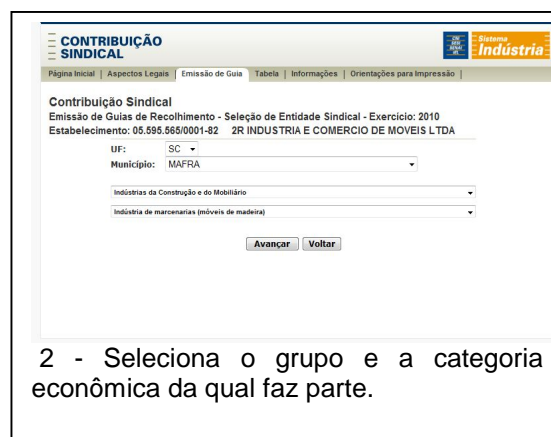
### 3.2 Emissão das GRCS pelo Site (Em Unidade)

O Sindicato pode utilizar essa ferramenta disponibilizando um Link de acesso (<http://sindical.sistemaindustria.org.br>) em seu Site para que os Contribuintes possam emitir as GRCS ou indicar o site da FIESC.

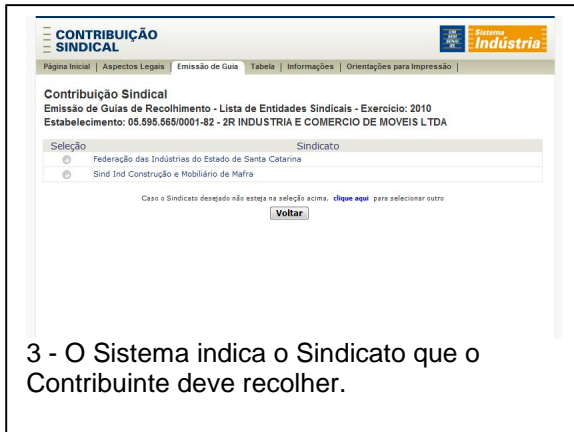
Passo a passo:



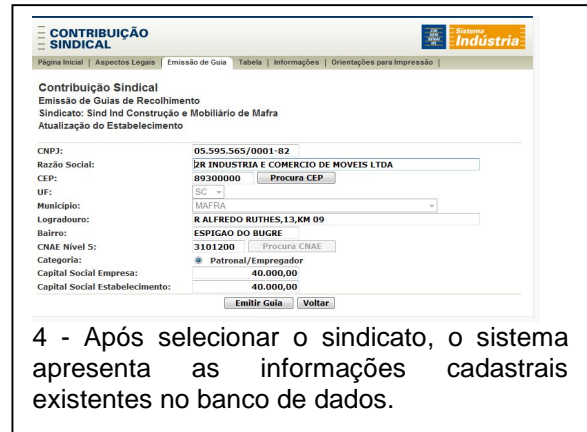
1- O contribuinte informa o CNPJ e clica em avançar



2 - Seleciona o grupo e a categoria econômica da qual faz parte.




3 - O Sistema indica o Sindicato que o Contribuinte deve recolher.



4 - Após selecionar o sindicato, o sistema apresenta as informações cadastrais existentes no banco de dados.

Nesta tela devem ser informados o Capital Social da empresa e do estabelecimento; O Contribuinte pode alterar os seus dados cadastrais;

De acordo com o Capital Social informado, o Sistema calcula o valor da Contribuição com base na “tabela para cálculo da Contribuição Sindical” elaborada pela CNI; Caso o recolhimento esteja fora do prazo, o Sistema irá aplicar automaticamente os Juros e Multa correspondente ao atraso.

Após o preenchimento dos dados basta clicar em 

### 3.3 Recobrança

Permite a cobrança dos estabelecimentos existentes na base de dados SINDICAL sem GUIA de recolhimento paga.

Acesso à função:

Selecione:

- ▶ Federações da Indústria
  - Recobrança

A emissão das Guias segue o mesmo procedimento da emissão em Lote (item 3.1).

## 4 RELATÓRIOS

Todos os relatórios podem ser gerados em pdf ou excel.

### 4.1 Empresas por sindicato

Permite a visão da base de empresas de um determinado Sindicato. Para seleção das empresas consideramos o seguinte critério:

- ▶ Abrangência territorial do Sindicato;
- ▶ CNAE's que o Sindicato representa;
- ▶ Empresas que tenham pelo menos 1 GFIP declarada nos últimos 12 meses;

Esse cadastro possibilita uma visão de todo o universo do Sindicato, além de demonstrar a cada trimestre as novas empresas criadas. Permite selecionar empresas optantes e não optantes pelo simples.

Acesso a função:

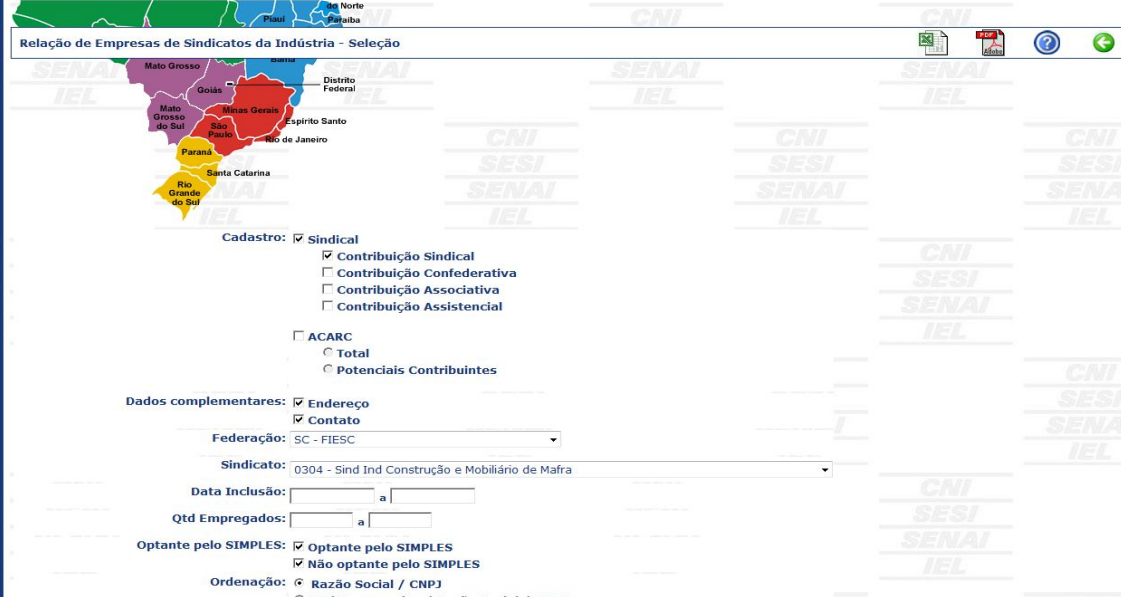
Selecione:

- ▶ Sindicatos da Indústria
  - Empresas por Sindicato

Selecione:

- ▶ Cadastro: Sindical
  - Contribuição Sindical

- Clique no ícone  ou  para gerar o relatório.



Relação de Empresas de Sindicatos da Indústria - Seleção

Cadastro:  Sindical

Contribuição Sindical

Contribuição Confederativa

Contribuição Associativa

Contribuição Assistencial

ACARC

Total

Potenciais Contribuintes

Dados complementares:  Endereço

Contato

Federação: SC - FIESC

Sindicato: 0304 - Sind Ind Construção e Mobiliário de Mafra

Data Inclusão: [ ] a [ ]

Qtd Empregados: [ ] a [ ]

Optante pelo SIMPLES:  Optante pelo SIMPLES

Não optante pelo SIMPLES

Ordenação:  Razão Social / CNPJ

Qtd Empregados / Razão Social / CNPJ

## 4.2 Mala Direta

Emite um relatório em forma de etiqueta com todas as empresas vinculadas ao Sindicato que pode ser utilizado para envio de mala direta, levando em consideração o mesmo critério do relatório de "Empresas por Sindicato".

Para imprimir as etiquetas de endereçamento disponibilizadas devem ser observadas as seguintes orientações:

- No diálogo de seleção dos parâmetros de impressão (janela do Acrobat Reader) devem ser desmarcadas as opções "Shrink oversized pages to paper size" e "Auto-rotate and center pages"
- Devem ser utilizadas etiquetas do padrão PIMACO 6x82 (14 etiquetas por folha, com 33,9 x 101,6 mm cada uma)

Acesso a função:

Selecione:

- ▶ Sindicatos da Indústria
  - Mala Direta

## 4.3 Demonstrativos Financeiros

Esses relatórios utilizam as informações dos Arquivos de Retorno enviados pela CAIXA.


### 4.3.1 Demonstrativo Analítico de Arrecadação da Contribuição Sindical

Apresenta a relação das empresas com recolhimento no período selecionado e especifica o valor correspondente a cada entidade.

Acesso a função:

Selecione:

- ▶ Sindicatos da Indústria
  - Conta Corrente
    - Demonstrativos
      - Analítico - Nível Sindicato

 <b>Demonstrativo Analítico da Arrecadação da Contribuição Sindical - Nível Sindicato</b> <span style="float: right;">Folha 3</span>											
SC - FIESC 1476 - Federação das Indústrias do Estado de Santa Catarina Período de Crédito: 01/01/2010 a 31/12/2010											
CNPJ	Razão Social / Endereço	CNAE	Fonte	Faixa Capital Social	Valor Sindicato	Valor Federação	Valor CNI	Valor MTE	Valor Juros/Multa (*)	Valor Total	Pagto / Crédito
02.003.402	ADM DO BRASIL LTDA AV SANTA TEREZINHA, 2.049 MENINO DEUS JOACABÁ	SC 89600-000	10.4.1-4/00	ACARC-D	19.048,51 190.485,00	0,00	143,06	47,68	47,68	0,00	238,42 29/01/2010 03/02/2010
83.616.722	ADMINISTRADORA DE BENS LS LTDA EPP RUA HERBERT ANDRE LUBOW, 100 - SALA 04 ITOURAVAZINHA BLUMENAU	SC 89066-352	68.2.1-8/02	SINDICAL	19.048,51 190.485,00	0,00	248,57	82,86	82,86	0,00	414,29 29/01/2010 03/02/2010
0002-83	ESTRADA GERAL BOTUVERA P NEREU,SN BARRA DA AREIA PRESIDENTE NEREU	SC 89184-000	08.1.0-0/03	SINDICAL	0,01 9.524,25	0,00	45,71	15,24	15,24	0,00	76,19 29/01/2010 03/02/2010
07.081.662	ADRIANA PEREIRA FERRAGENS EPP RUA ANFILOQUIO NUNES PIRES-4908,2 ANDAR BELA VISTA GASPAR	SC 89110-000	25.9.9-3/99	SINDICAL	19.048,51 190.485,00	0,00	104,57	34,86	34,86	0,00	174,29 29/01/2010 03/02/2010
04.751.377	ADRICK COMERCIO DE MOVEIS LTDA ME BOCALUVA 2468 CENTRO FLORIANOPOLIS	SC 88015-530	47.5.4-7/01	SINDICAL	0,01 9.524,25	0,00	45,71	15,24	15,24	0,00	76,19 28/01/2010 02/02/2010
10.844.497	AFFONSO SERVICOS DE LIMPEZA ESPECIALIZADA LTDA BELA VISTA 73 CALHEIROS GOVERNADOR CELSO RAMOS	SC 88190-000	98.9.8-0/98	ACARC-1	0,01 9.524,25	0,00	9,60	3,20	3,20	0,00	16,00 29/01/2010 02/02/2010
04.464.942	AGG MECANICA E CALDERARIA LTDA EPP RUA NOVA BIGUACU, 850 BELCHIOR ALTO GASPAR	SC 89110-000	25.2.1-7/00	SINDICAL	0,01 9.524,25	0,00	45,71	15,24	15,24	0,00	76,19 26/01/2010 29/01/2010
02.391.016	AGOSTINHO OLCZYK ME RODOVIA BR 101,SN KM 57 CORVETA ARAQUARI	SC 89245-000	45.2.0-0/01	SINDICAL	0,01 9.524,25	0,00	45,71	15,24	15,24	0,00	76,19 28/01/2010 02/02/2010
33.345.950	AGRISTAR DO BRASIL LTDA RODOVIA SC 427, Nº 7103 BELA VISTA ITUPORANGA	SC 88400-000	01.4.1-5/01	SINDICAL	19.048,51 190.485,00	0,00	188,57	62,86	62,86	0,00	314,29 01/02/2010 04/02/2010
86.249.960	AGRO INDUSTRIAL CATARINENSE LTDA										

Fonte: RECONSO - Cadastro atualizado pelas Sindicatos e Federações; ACARC 0 - Cadastro atualizado diretamente pelas bases de arrecadação do SENAI e SESI; ACARC 1 - Cadastro atualizado indiretamente, a partir de fontes secundárias.  
(\*) O valor de Juros/Multa está acrescido no column correspondente à Entidade Sindical que realizou o pagamento.  
Obs.: A seleção das guias de recolhimento foi executada com base na DATA DE CREDITO (qualquer EMBRÇO).  
SISGA - Versão 2006.044  
SISGA.R.173

Tela 2 : Demonstrativo Analítico de arrecadação da Contribuição sindical


#### 4.3.2 Demonstrativo Sintético de Arrecadação da Contribuição Sindical

Apresenta a relação de pagamentos por data de crédito. Pode ser utilizado na conciliação bancária.

Acesso a função:

Selecione:

- ▶ Sindicatos da Indústria
  - Conta Corrente
- Demonstrativos
  - Sintético - Nível Sindicato

 <b>Demonstrativo Sintético da Arrecadação da Contribuição Sindical - Nível Sindicato</b> <span style="float: right;">Folha 1</span>							
SC - FIESC 1476 - Federação das Indústrias do Estado de Santa Catarina Período de Crédito: 01/01/2010 a 31/12/2010							
Data	Qtd GRCS	Valor Sindicato	Valor Federação	Valor CNI	Valor MTE	Valor Juros/Multa (*)	Valor Total
01/10/2010	2	0,00	887,13	139,30	139,30	469,24	1.165,73
23/09/2010	1	0,00	648,38	140,96	140,96	225,52	930,30
08/09/2010	1	0,00	73,60	16,00	16,00	25,60	105,60
23/08/2010	1	0,00	67,80	15,24	15,24	22,09	98,28
17/08/2010	1	0,00	57,60	19,20	19,20	0,00	96,00
05/08/2010	1	0,00	220,63	73,54	73,54	0,00	367,71
02/08/2010	1	0,00	13,25	4,41	4,41	0,00	22,07
09/07/2010	1	0,00	54,05	15,24	15,24	8,34	84,53
05/07/2010	1	0,00	833,95	200,96	200,96	231,09	1.235,87
02/06/2010	1	0,00	103,54	13,63	13,63	62,67	130,80
24/05/2010	3	0,00	1.306,21	334,78	334,78	301,92	1.975,77
13/05/2010	1	0,00	128,00	32,00	32,00	32,00	192,00
04/05/2010	1	0,00	57,90	15,24	15,24	12,19	88,38
26/04/2010	4	0,00	257,75	81,10	81,10	14,47	419,95
23/04/2010	2	0,00	514,78	133,72	133,72	113,64	782,22
20/04/2010	1	0,00	278,10	70,86	70,86	65,53	419,82
19/04/2010	1	0,00	882,85	118,51	118,51	527,34	1.119,87
16/04/2010	2	0,00	1.857,11	614,50	614,50	13,60	3.086,11
08/04/2010	1	0,00	48,00	16,00	16,00	0,00	80,00

Internet | Modo Protegido: Desativado

Tela 3: Demonstrativo Sintético de Arrecadação da Contribuição Sindical

### 4.3.3 Relação de Contribuintes em Dia

Detalha de acordo com a seleção do Sindicato, Empresas adimplentes que emitiram Guias pelo SIGA, SEGR ou Fonte Externa.

Acesso a função:

Selecione:

- ▶ Sindicatos da Indústria
  - Conta Corrente
  - Demonstrativos
    - Relação de Contribuintes em Dia

Relação de Contribuintes em Dia											Folha
SC - FIESC											3
1476 - Federação das Indústrias do Estado de Santa Catarina											Em 06/10/2010
Exercícios: 2010 a 2010											
CNPJ/CEI	Razão Social / Endereço	CNAE	Tipo	Origem	Dt Venc	Contribuição	Juros / Multa	Total	Dt Pgto		
/0001-82	RUA ANFILOQUIO NUNES PIRES,4900,2 ANDAR BELA VISTA GASPAR	SC 89110-000	25.9.9-3/99	SINDICAL	SEGR	31/01/2010	104,57	0,00	104,57	29/01/2010	
04.751.377	ADRICK COMERCIO DE MOVEIS LTDA ME										
/0001-33	BOCALUVA 2468 CENTRO FLORIANOPOLIS	SC 88015-530	47.5.4-7/01	SINDICAL	SEGR	31/01/2010	45,71	0,00	45,71	28/01/2010	
04.464.942	AGG MECANICA E CALDERARIA LTDA EPP										
/0001-81	RUA NOVA BIGUACU, 850 BELCHIOR ALTO GASPAR	SC 89110-000	25.2.1-7/00	SINDICAL	EXTERNA		45,71	0,00	45,71	26/01/2010	
02.391.016	AGOSTINHO OLCZYK ME										
/0001-06	RODOVIA BR 101, SN KM 57 CORVETA ARAQUARI	SC 89245-000	45.2.0-0/01	SINDICAL	EXTERNA		45,71	0,00	45,71	28/01/2010	
33.345.950	AGRISTAR DO BRASIL LTDA										
/0008-83	RODOVIA SC 427, Nº 7105 BELA VISTA ITUPORANGA	SC 88400-000	01.4.1-5/01	SINDICAL	SEGR	31/01/2010	188,57	0,00	188,57	01/02/2010	
86.248.960	AGRO INDUSTRIAL CATARINENSE LTDA										
/0001-90	RUA OIAPOC,1085 AGOSTINI SAO MIGUEL D'OESTE	SC 89900-000	21.2.2-0/00	SINDICAL	SEGR	31/01/2010	212,57	0,00	212,57	29/01/2010	
05.115.544	AGROFORTE INDUSTRIA E COMERCIO LTDA ME										
/0001-12	ESTRADA GERAL DE CAPUTERA,SN CAPUTERA LAGUNA	SC 88790-000	10.6.6-0/00	SINDICAL	SEGR	31/01/2010	176,57	0,00	176,57	29/01/2010	
83.560.763	AGUA MINERAL SANTA CATARINA LTDA										
/0001-14	RUA GERAL,SN GUARDA DO CUBATAO PALHOCA	SC 88134-100	11.2.1-6/00	SINDICAL	EXTERNA		19,00	0,00	19,00	28/01/2010	

Tela 4: Relação de Contribuintes em Dia

### 4.3.4 Relação de Contribuintes em Débito

Detalha por determinado Sindicato Empresas com Guias Emitidas pelo SIGA ou SEGR que não foram pagas.

Obs.: Todas as Empresas que estão na base do SINDICATO com a marcação de Emissão para o tipo de contribuição, mas não tem Guias emitidas para o período determinado no filtro, serão listadas também no relatório como Inadimplentes.

Acesso a função:

Selecione:

- ▶ Sindicatos da Indústria
  - Conta Corrente
  - Demonstrativos
    - Relação de Contribuintes em Débito

Exercícios: 2010 a 2010

CNPJ/CEI	Razão Social / Endereço	CNAE	Tipo	Dt Venc	Contribuição
05.595.565	2R INDUSTRIA E COMERCIO DE MOVEIS LTDA				
/0001-82	R ALFREDO RUTHES,13,KM 09 ESPÍGAO DO BUGRE MAFRA	SC 89300-000	31.0.1-2/00 SINDICAL	31/01/2010	194,29
			<b>Total</b>		194,29
07.745.008	A.L.D INDUSTRIA E COMERCIO DE ESTOFADOS LTDA				
/0001-26	R NARCISO GUEBERT,415 SAO CRISTOVO PAPANDUVA	SC 89370-000	31.0.1-2/00 SINDICAL	31/01/2010	0,00
			<b>Total</b>		0,00
01.002.538	ADENICE DE FATIMA FERREIRA WERCKA				
/0001-06	RUA GOVERNADOR JORGE LACERDA, 1127 RIO DAS ANTAS MONTE CASTELO	SC 89380-000	16.1.0-2/01 SINDICAL	31/01/2010	284,29
			<b>Total</b>		284,29
08.751.366	AGROFLORESTAL BEIRA RIO LTDA.				
/0001-04	R NEREU RAMOS, 2983, SALA 17 CENTRO PAPANDUVA	SC 89370-000	16.2.9-3/01 SINDICAL	31/01/2010	0,00
			<b>Total</b>		0,00
10.489.056	ALCIO JOSE STOPA				
/0001-05	R ALFREDO SCHNEIDER, 842, BRCAO PARAGUACU ITAIOPOLIS	SC 89340-000	23.9.1-5/02 SINDICAL	31/01/2010	0,00
			<b>Total</b>		0,00
04.291.544	ALINOR PICKCIUS				

Tela 5: Relação de Contribuintes em Débito

#### 4.3.5 Relação de GRCS Emitidas/Pagas

Apresenta uma relação das GRCS emitidas e pagas, com a informação de quais empresas recolheram a Contribuição Sindical.

Acesso a função:

Selecione:

- ▶ Federações da Indústria
  - Relação de GRCS Emitidas/Pagas

CNPJ	Razão Social / Endereço	Capital Social	Contribuição	Acréscimos Legais	Total	Parc	Dt Venc	Dt Pagto	Dt Crédito	Origem	Tipo	
00.165.006	CONSTRUTORA TOMAZELLI LTDA											
/0001-19	LINH ALTO VELOSO,SN CASA INTERIOR SALTO VELOSO	SC 89595-000	20.000,00	154,29	0,00	154,29	1	31/01/2010		SEGR	SINDICAL	
00.168.383	TARCISIO ANTONIO ETGES ME											
/0001-95	RUA GETULIO VARGAS,100 SANTO ANTONIO FRAIBURGO	SC 89580-000	10.000,00	80,00	0,00	80,00	1	31/01/2010		SEGR	SINDICAL	
00.187.490	INDUSTRIA METAL,MECANICA KIRST LTDA											
/0001-87	RODOVIA BR 101,L7 7 CASQU PONTE DO IMARUIM PALHOÇA	SC 88130-040	52.000,00	218,29	0,00	218,29	1	31/01/2010	28/01/2010	01/02/2010	SEGR	SINDICAL
00.205.822	RADEFE ESQUADRIAS DE ALUMINIO LTDA ME											
/0001-09	RUA JOAQUIM PEREIRA,142 CENTRO SAO JOAQUIM	SC 89600-000	5.000,00	76,19	0,00	76,19	1	31/01/2010		SEGR	SINDICAL	
00.210.194	ANGULO PLANEJAMENTO E MATERIAIS DE CONSTRUCAO LTDA											
/0001-50	RUA 15 DE NOVEMBRO,429 CENTRO IBIRAMA	SC 89140-000	200.000,00	504,78	0,00	504,78	1	31/01/2010	27/01/2010	01/02/2010	SEGR	SINDICAL
00.214.257	J J MATTOS IND E COM DE CAFE LTDA EPP											
/0001-46	RUA SAO JOAO BR,282 SN GAL CENTRO SANTO AMARO DA IMPERATRIZ	SC 88140-000	50.000,00	214,29	0,00	214,29	1	31/01/2010	01/02/2010	04/02/2010	SEGR	SINDICAL
00.214.289	CERAMICA DALAMARIA LTDA											
/0001-41	LOC CAPITEL SANTO ANTONIO,SN COMPLEMENTO; BARRACAO ALTO ALEGRE CAPINZAL	SC 89665-000	36.000,00	186,29	0,00	186,29	1	31/01/2010	29/01/2010	02/02/2010	SEGR	SINDICAL
00.250.469	INDUSTRIA E COMERCIO DE PESCADOS VERDE MAR LTDA EPP											
/0001-34	RODOVIA SC 404,952,KM 1 ITACORUBI FLORIANOPOLIS	SC 88034-000	30.000,00	193,45	0,00	193,45	1	31/01/2010	25/02/2010	02/03/2010	SEGR	SINDICAL
00.259.869	LILIAN ROSELI ALTMANN SCHINA											
/0001-55	AVE DEZOTO DE FEVEREIRO 1278 BALNEARIO PIRATUBA	SC 89667-000	5.000,00	76,19	0,00	76,19	1	31/01/2010		SEGR	SINDICAL	
00.260.856	PADARIA E CONFEITARIA VARGAS LTDA ME											
/0001-04	AVENIDA JOSE LEONARDO SANTOS,1855,LOTEAMENTO MARCON SAO CRISTOVO CAPINZAL	SC 89665-000	3.000,00	76,19	0,00	76,19	1	31/01/2010		SEGR	SINDICAL	

Obr: A relação das guias de recolhimento foi emitida com base no RBRCCIS0 (qualquer DATA DE CRÉDITO)

304 - Versão:2006.044

Tela 6: Relação de GRCS Emitidas/Pagas

Dúvidas e informações complementares:

Unidade de Desenvolvimento Associativo

[Dea.atendimento@fiescnet.com.br](mailto:Dea.atendimento@fiescnet.com.br)

48-3231 4157