

Produção Industrial

JULHO/2018

Produção Industrial segue com crescimento acima da nacional

Em julho, os resultados da produção industrial mostram que, na comparação com junho de 2018, houve avanço de 1,9% e no confronto com o mesmo mês do ano anterior, a ampliação foi de 8,3%. No acumulado do ano, a produção industrial avançou 4,6%, valor acima da média brasileira (2,5%), posicionando a indústria de transformação catarinense em 4º lugar no ranking entre as Unidades Federativas.

Variações da Produção (Julho de 2018) – RESUMO GERAL

Variáveis	Variação % Mensal (Jul 2018/Jun 2018)	Variação % no mesmo período (Jul 2018/Jul 2017)	Variação no Ano (Jan-Jul 2018/ Jan-Jul 2017)
INDÚSTRIA GERAL – BRASIL	13,1	4,0	2,5
INDÚSTRIA GERAL – SC	1,9	8,3	4,6

Fonte: IBGE – Pesquisa Industrial Mensal de Produção Física Regional.

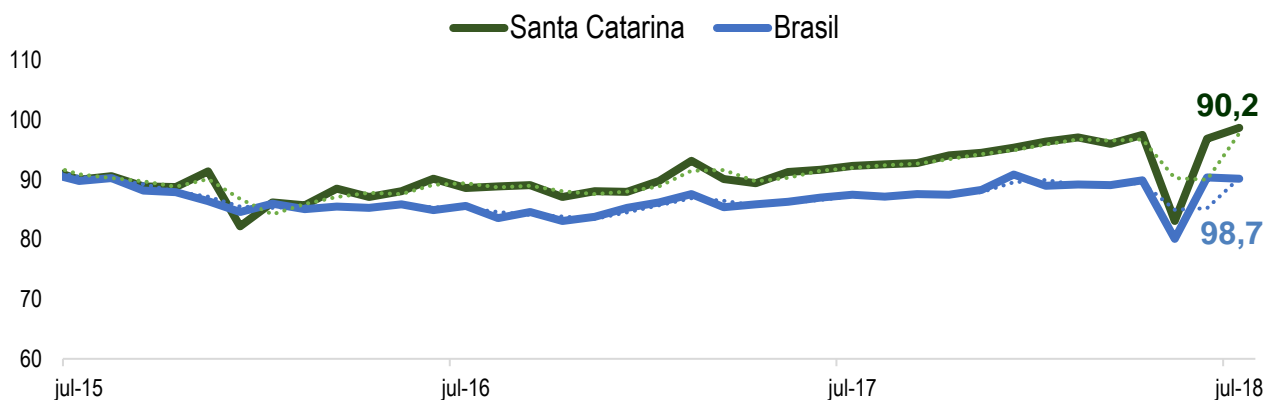
No ranking comparativo das Unidades Federativas, a posição de Santa Catarina varia conforme o critério de comparação:

Julho 2018/Junho 2018*	Indústria Geral:	5º LUGAR
Julho 2018/Julho 2017	Indústria Geral:	5º LUGAR
	Indústria de Transformação:	5º LUGAR
Acumulado Janeiro-Julho	Indústria Geral:	4º LUGAR
	Indústria de Transformação:	4º LUGAR

*Considerando ajustes sazonais.

A Produção Industrial Catarinense cresceu no mês de julho em relação a junho de 2018 (1,9%), estando no rol dos 7 locais que tiveram variação positiva, dos 15 pesquisados pelo IBGE. Essa variação coloca Santa Catarina no 5º lugar no ranking estadual da produção industrial no comparativo julho-junho/2018. Os melhores desempenhos foram observados no Espírito Santo (5,8%), no Rio Grande do Sul (4,6%), e no Pará (2,7%). Do lado oposto, com desempenho inferior, estão Goiás (-2,1%), Paraná (-1,3%) e São Paulo (-1,1%). Em comparação com o índice da produção industrial brasileira no mês de julho, o desempenho de Santa Catarina é 8,5 p.p. superior, conforme as flutuações do índice de base fixa (média de 2012).

Índice de base fixa da produção industrial (com ajuste sazonal, média de 2012=100)

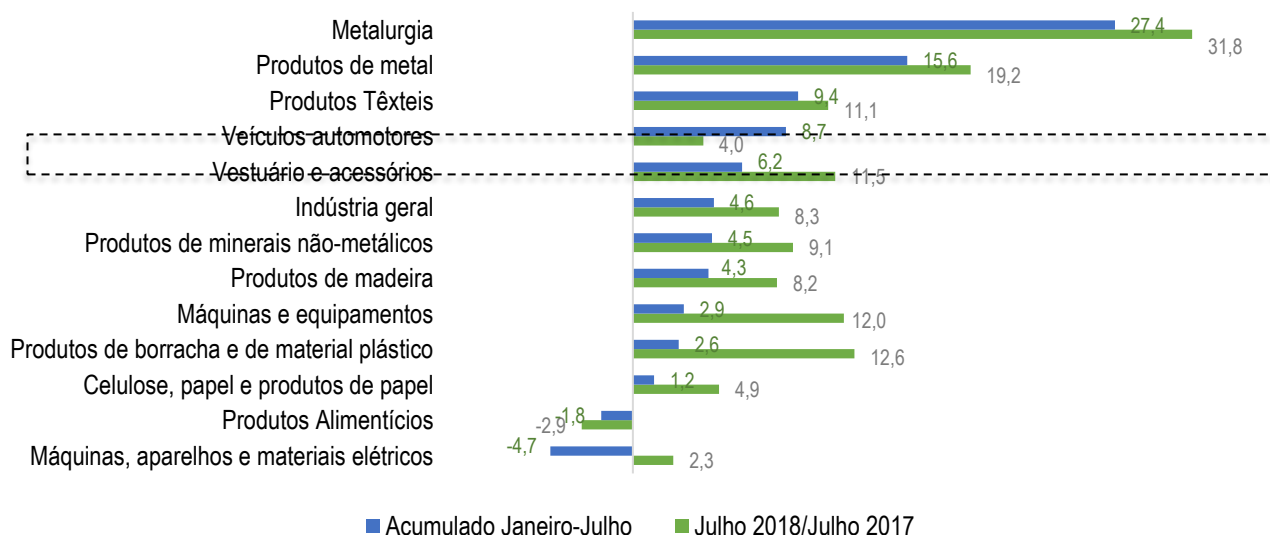


Fonte: IBGE/Observatório FIESC.

Na comparação com julho de 2017, a produção industrial catarinense avançou 8,3%, valor acima da média nacional (4%). Esse desempenho coloca Santa Catarina no 5º lugar nacional, atrás do Rio Grande do Sul (13,9%), Pará (13,7%), Pernambuco (12,3%) e do Rio de Janeiro (10,6%). Os estados que registraram maiores recuos na produção industrial nesse comparativo foram Goiás (-4,9%), Minas Gerais (-0,8%) e Ceará (-0,35%).

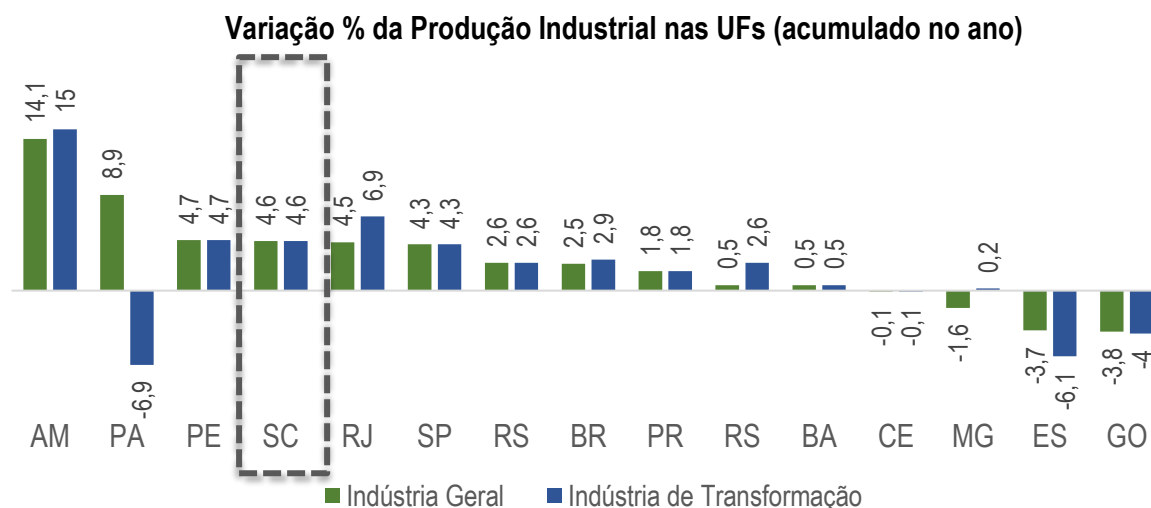
No acumulado do ano, em relação ao mesmo período do ano anterior, houve crescimento de 4,6% na produção industrial. Nesse comparativo, Santa Catarina está atrás do estado do Amazonas (14,1%), que deve sua posição ao desempenho positivo da Fabricação de Bebidas (28,9%), e do Pará (8,9%), pela expansão da Indústria Extrativa (11,7%). Do lado oposto, Goiás (-3,8%) e Espírito Santo registraram (-3,7%) recuo na produção industrial.

Variação % da Produção Industrial de Santa Catarina, por Setor



Fonte: IBGE/Observatório FIESC.

Quando apenas a indústria de transformação é analisada, o desempenho acumulado no ano coloca Santa Catarina no 4º lugar no ranking da produção industrial por UF, atrás do Amazonas (15%), do Rio de Janeiro (6,9%) e Pernambuco (4,7%). Os estados do Pará (-6,9%) e Espírito Santo (-6,1%) registraram recuo na produção industrial nesse comparativo, resultado do desempenho dos setores de Metalurgia (-26,9%), na indústria paraense, e do setor de minerais não metálicos (-18,7%), na indústria capixaba. Na indústria catarinense, o resultado do ano é puxado pelas atividades de Metalurgia (27,4%) e Produtos de metal (15,6%).



Fonte: IBGE/Observatório FIESC.

Por fim, em termos comparativos, a indústria catarinense registrou 2,1 pontos percentuais acima do desempenho brasileiro. Esse resultado está apoiado no desempenho positivo em diversos setores industriais, com destaque para Metalurgia (21,7 p.p), Produtos de metal (14,7 p.p) e Produtos Têxteis (10,3 p.p). Dentre os setores avaliados pelo IBGE, entretanto, o Estado encontra-se abaixo dos resultados nacionais especialmente em Veículos automotores (-10 p.p), Máquinas, aparelhos e materiais elétricos (-4,2 p.p), e Celulose, papel e produtos de papel (-3,6 p.p).

Comparativo da Variação da Produção Industrial, por setor, no acumulado de 2018

Setores	Brasil	Santa Catarina	Varição (p.p)
Indústria geral	2,3	4,6	2,1
Fabricação de produtos alimentícios	-0,6	-1,8	0
Fabricação de produtos têxteis	-0,9	9,4	10,3
Confeção de artigos do vestuário e acessórios	-3,8	6,2	9,3
Fabricação de produtos de madeira	6,4	4,3	-2,1
Fabricação de celulose, papel e produtos de papel	4,2	1,2	-3,6
Fabricação de produtos de borracha e de material plástico	2,4	2,6	-0,3
Fabricação de produtos de minerais não-metálicos	-1	4,5	5,3
Metalurgia	5,8	27,4	21,7
Fabricação de produtos de metal, exceto máquinas e equipamentos	0,4	15,6	14,7
Fabricação de máquinas, aparelhos e materiais elétricos	18,2	-4,7	-4,2
Fabricação de máquinas e equipamentos	-1,3	2,9	-1,8
Fabricação de veículos automotores, reboques e carrocerias	4,3	8,7	-10

Fonte: IBGE/Observatório FIESC.

OBSERVATÓRIO
DA INDÚSTRIA CATARINENSE

FIESC

www.fiesc.com.br

