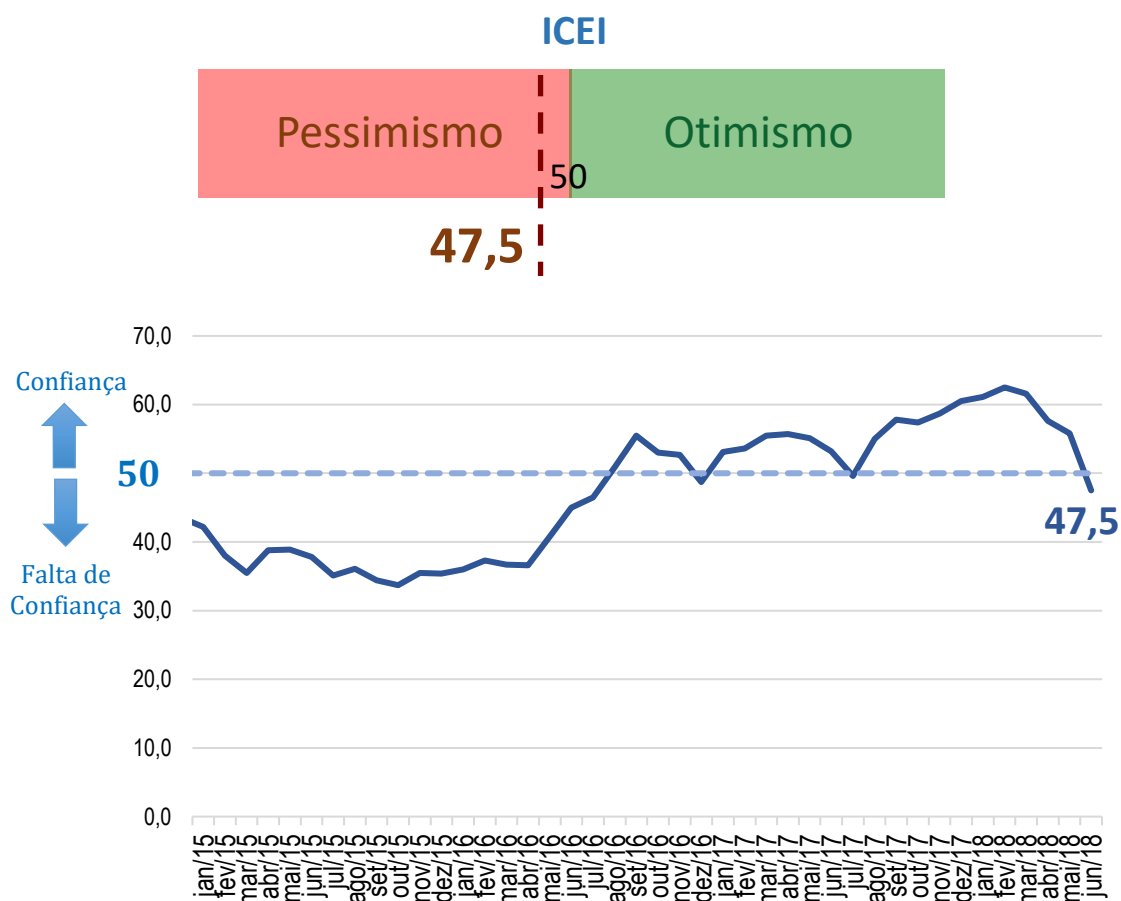


ÍNDICE DE CONFIANÇA DO EMPRESÁRIO INDUSTRIAL (ICEI)

A confiança do empresário industrial foi profundamente comprometida em virtude da paralisação do transporte rodoviário de cargas, ocorrida no final de maio, bem como pelas medidas seguidas para conter a crise. Essa foi a maior queda registrada na série mensal.


O ICEI de Santa Catarina registrou **47,5 pontos** em junho (8,3 pontos abaixo do valor observado em maio), sendo puxado pela contração da percepção dos empresários e das expectativas para os próximos 6 meses. Com esta queda, o valor está abaixo da média identificada em 2018 (56,4 p.).



O ICEI é calculado com base na avaliação das condições atuais e das expectativas dos empresários em termos de Economia Nacional, Catarinense e empresa. Essa avaliação é segmentada para a Indústria Geral, Indústria de Transformação e Construção Civil. A pesquisa foi realizada com 134 empresas no período de 4 a 14 de junho.

A forte queda do ICEI foi puxada pelo indicador de condições atuais, em especial com relação a economia brasileira (36,3 p.). Vale salientar que apesar disso, com relação a situação financeira da empresa do entrevistado, tanto o indicador de condições atuais como o de expectativas com relação à Indústria, não deixaram o índice cair tanto: as expectativas em relação à Indústria se encontram acima de 50 pontos, sinalizando confiança do empresário.

ICEI – Condições atuais



ICEI – Expectativas

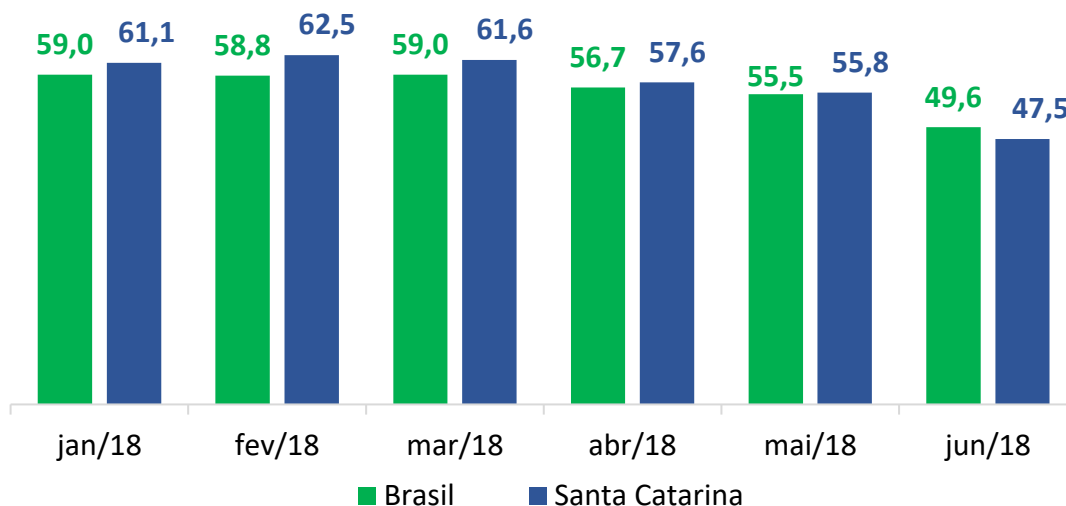


Valores acima de 50 indicam uma perspectiva otimista. Os sinais referem-se à variação em relação ao mês anterior.

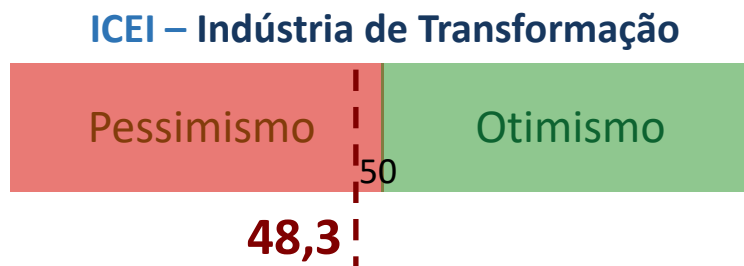
No Brasil, o ICEI registra 49,6 pontos em junho, ficando abaixo da linha de 50 pontos, significando que os empresários não estão confiantes, da mesma forma que em Santa Catarina. No Brasil, desde janeiro de 2017 o índice não ficava abaixo da linha dos 50 pontos, o que não ocorria em Santa Catarina desde julho de 2017. Como a nível nacional, esta é a maior queda desde o início da série mensal, janeiro de 2010.

No que tange ao porte das empresas, a confiança do empresário caiu em todos, sendo mais forte na Média (-10,6 pontos), seguida pela Pequena (-8,9 p.) e a Grande (-6,9 p.). Os empresários das empresas de Grande porte são os que têm menor desconfiança (49,9 p., próximo do limiar). Assim como no Brasil, a queda da confiança se repetiu em todos os segmentos industriais.

ICEI nos últimos 6 meses (Comparação Brasil e Santa Catarina)

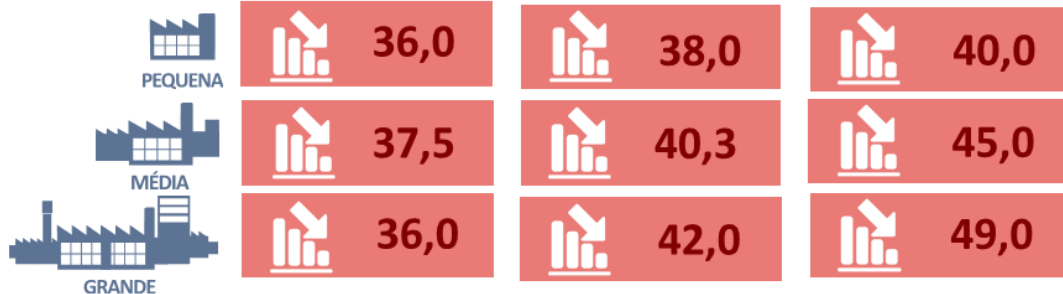


INDÚSTRIA DE TRANSFORMAÇÃO

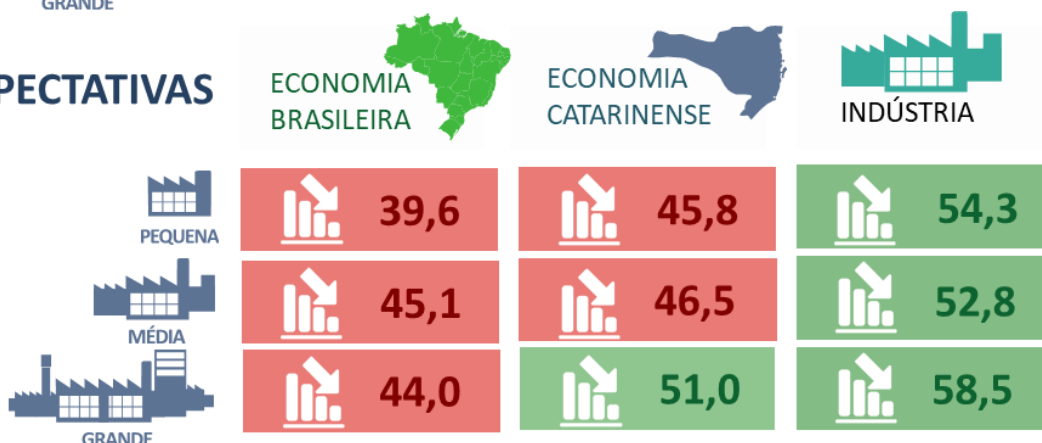


A confiança do empresário na indústria de transformação foi de 48,3 pontos em junho, valor inferior ao do mês anterior (-8,3 p.). O destaque é a queda generalizada dos indicadores. As empresas, de modo geral, não estão otimistas quanto à economia brasileira e catarinense para os próximos 6 meses, com exceção das empresas de grande porte que se mostraram otimistas com o desempenho da economia catarinense para o período. Este resultado é semelhante ao Brasileiro, com ICEI da Indústria de Transformação de 49,7 p.

CONDIÇÕES ATUAIS



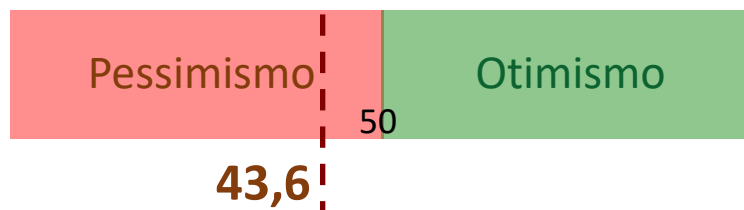
EXPECTATIVAS



Valores acima de 50 indicam uma perspectiva otimista. Os sinais referem-se à variação em relação ao mês anterior.

CONSTRUÇÃO CIVIL

ICEI – Indústria de Construção



O ICEI dos empresários da construção recuou 8,2 pontos em junho, registrando 43,6. Essa queda é puxada principalmente pela contração da percepção sobre as condições atuais, em que as médias empresas mostram reversão da faixa otimista, tangenciando a linha de 50 pontos. Quanto às expectativas, por outro lado, a menor retração ocorre nas empresas de médio porte. No Brasil a Construção Civil também está abaixo da linha de 50 pontos (48,2 p.).

CONDIÇÕES ATUAIS



ECONOMIA BRASILEIRA



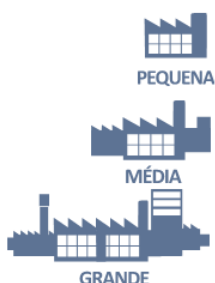
ECONOMIA CATARINENSE



INDÚSTRIA

	ECONOMIA BRASILEIRA	ECONOMIA CATARINENSE	INDÚSTRIA
PEQUENA	39,3	42,9	42,9
MÉDIA	29,2	31,3	31,3
GRANDE	43,8	43,8	43,8

EXPECTATIVAS



ECONOMIA BRASILEIRA



ECONOMIA CATARINENSE



INDÚSTRIA

	ECONOMIA BRASILEIRA	ECONOMIA CATARINENSE	INDÚSTRIA
PEQUENA	50,0	53,6	60,7
MÉDIA	37,5	41,7	37,5
GRANDE	37,5	50,0	43,8

Valores acima de 50 indicam uma perspectiva otimista. Os sinais referem-se à variação em relação ao mês anterior.