

# Análise da Confiança do Empresário Industrial

## ABRIL/2019












### Terceira queda seguida da confiança do empresário catarinense

O índice de confiança dos empresários da indústria catarinense passou de 65,7 para 60,8 pontos em abril, uma queda substancial de 4,9 pontos. Para o Brasil, o ICEI registrou a terceira queda consecutiva, ao recuar 3,5 pontos para 58,4 pontos. Com a sequência de quedas, a confiança totaliza 6,3 pontos de recuo nos últimos três meses e volta a figurar abaixo dos 60 pontos, o que não ocorria desde outubro de 2018 no cenário nacional. O Índice catarinense permanece otimista, mas esta é uma das maiores quedas já registradas na série histórica.



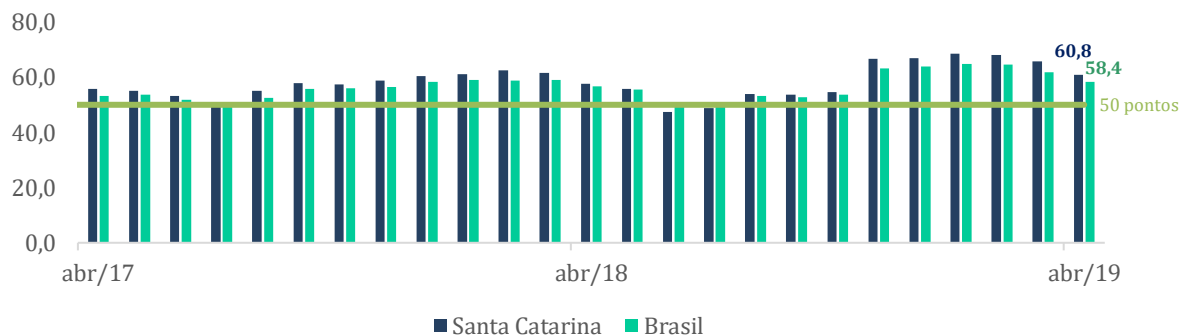
Fonte: Observatório FIESC e CNI.

Dos componentes do ICEI, houve queda de 2,9 pontos do indicador de condições atuais, influenciada pela percepção dos empresários em relação à economia brasileira. A queda na confiança geral, contudo, foi puxada pelo indicador de expectativas futuras, que apresentou queda de 6 pontos. Neste caso, o menor otimismo está ligado à economia nacional (-6,6 pontos), mas as expectativas para economia do estado (-5,2) e das empresas (-5,6) também sofreram reduções significativas.

	INDICADOR	ECONOMIA BRASILEIRA 	ECONOMIA CATARINENSE 	INDÚSTRIA 
CONDIÇÕES	 56,5	 55,2	 54,1	 57,2
EXPECTATIVAS	 62,9	 60,6	 59,5	 64,0

Valores acima de 50 indicam perspectiva otimista. Os símbolos referem-se à variação em relação ao mês anterior.

## Evolução do ICEI (Comparação Brasil e Santa Catarina)



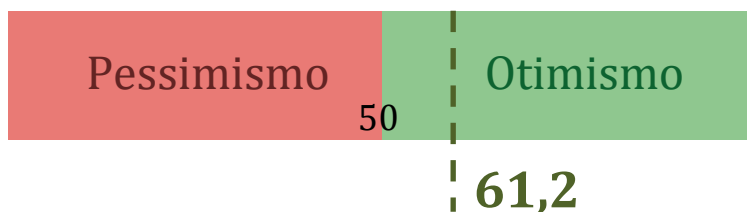
Fonte: Observatório FIESC e CNI.

Mesmo em queda, este resultado é 3,2 pontos superior ao valor do mesmo mês do ano anterior e se mantém acima da linha de 50 pontos, o que sinaliza tendência otimista dos industriais com a economia.

No cenário brasileiro, apesar da sequência negativa, a confiança do empresário ainda é elevada. O ICEI permanece distante da linha divisória de 50 pontos, 1,7 ponto acima do registrado em abril de 2018 e 4 pontos acima da média histórica do indicador.

## INDÚSTRIA DE TRANSFORMAÇÃO

### ICEI – Indústria de Transformação



A confiança do empresário na indústria de transformação foi de 61,6 pontos em abril, esse resultado é 4,6 pontos menor na comparação com o mês anterior. Houve piora

da percepção das condições atuais, que passou de 60,1 para 57,9 pontos. As expectativas futuras passaram de 69,2 em março para 63,5.

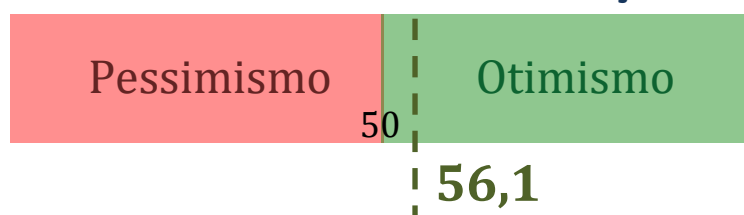
Para o Brasil, o índice reduziu 3,6 pontos na passagem do mês, registrando um valor de 58,9. Quando comparado ao mesmo mês do ano anterior, houve aumento de 1,7 ponto.

	INDICADOR	ECONOMIA BRASILEIRA	ECONOMIA CATARINENSE	INDÚSTRIA
CONDIÇÕES	57,9	56,3	54,9	58,7
EXPECTATIVAS	63,5	61,3	59,6	64,6

Valores acima de 50 indicam perspectiva otimista. Os símbolos referem-se à variação em relação ao mês anterior.

## CONSTRUÇÃO CIVIL

### ICEI – Indústria de Construção



O ICEI da Construção caiu 6,3 pontos em abril, mantendo-se acima da linha divisória dos 50 pontos. Todos os indicadores apresentaram queda, que foi influenciada principalmente pelo indicador de expectativas, para o cenário econômico nacional, catarinense e das próprias empresas.

No cenário nacional o índice atingiu 56,4 pontos, indicando uma queda de 3,4 pontos entre abril e março, enquanto que na comparação com o período anterior houve aumento de 1,6 ponto.

	INDICADOR	ECONOMIA BRASILEIRA	ECONOMIA CATARINENSE	INDÚSTRIA
CONDIÇÕES	49,8	48,9	50,1	50,3
EXPECTATIVAS	59,3	57,8	59,4	60,1

Valores acima de 50 indicam perspectiva otimista. Os símbolos referem-se à variação em relação ao mês anterior.